

LIITE 9 Tieliikennelain merkkiryhmän H liikennemerkkien mitoitus

H LISÄKILVET

Liikennemerkki	Piirustusno	PVM	Lisätiedot
Tekstin korkeus ja rivivälit	H0_1	1.6.2020	
Tekstin korkeus ja rivivälit	H0_2	1.6.2020	Rivivälit yksikielisissä lisäkilvissä
Kohde risteävässä suunnassa	H1	1.6.2020	
Kohde risteävässä suunnassa	H1_2	1.6.2020	
Kohde risteävässä suunnassa	H1_3	1.6.2020	
Kohde nuolen suunnassa	H2.1	1.6.2020	
Kohde nuolen suunnassa	H2.2	1.6.2020	
Kohde nuolen suunnassa	H2.3	1.6.2020	
Kohde nuolen suunnassa	H2.3_2	1.6.2020	
Vaikutusalueen pituus	H3	1.6.2020	
Vaikutusalueen pituus	H3_2	1.6.2020	
Etäisyys kohteeseen	H4	1.6.2020	
Etäisyys pakolliseen pysäyttämiseen	H5	1.6.2020	
Vapaa leveys	H6	1.6.2020	
Vapaa korkeus	H7	1.6.2020	
Sähköjohdon korkeus	H8	1.6.2020	
Vaikutusalue molempiin suuntiin	H9.1	1.6.2020	
Vaikutusalue molempiin suuntiin	H9.2	1.6.2020	
vaikutusalue nuolen suuntaan	H10	1.6.2020	
Vaikutusalue päättyy	H11	1.6.2020	
Henkilöauto	H12.1	1.6.2020	
Henkilöauto	H12.1_2	1.6.2020	Ei koske
Henkilöauto	H12.1_2_2	1.6.2020	Ei koske, Gäller ej
Henkilöauto	H12.1_3	1.6.2020	
Henkilöauto	H12.1_4	1.6.2020	Ei koske
Henkilöauto	H12.1_4_2	1.6.2020	Ei koske, Gäller ej
Linja-auto	H12.2	1.6.2020	
Linja-auto	H12.2_2	1.6.2020	Ei koske
Linja-auto	H12.2_2_2	1.6.2020	Ei koske, Gäller ej
Kuorma-auto	H12.3	1.6.2020	
Kuorma-auto	H12.3_2	1.6.2020	Ei koske
Kuorma-auto	H12.3_2_2	1.6.2020	Ei koske, Gäller ej

LIITE 9 Tieliikennelain merkkiryhmän H liikennemerkkien mitoitus

H LISÄKILVET

Liikennemerkki	Piirustusno	PVM	Lisätiedot
Pakettiauto	H12.4	1.6.2020	
Pakettiauto	H12.4_2	1.6.2020	Ei koske
Pakettiauto	H12.4_2_2	1.6.2020	Ei koske, Gäller ej
Matkailuperävaunu	H12.5	1.6.2020	
Matkailuperävaunu	H12.5_2	1.6.2020	Ei koske
Matkailuperävaunu	H12.5_2_2	1.6.2020	Ei koske, Gäller ej
Matkailuauto	H12.6	1.6.2020	
Matkailuauto	H12.6_2	1.6.2020	Ei koske
Matkailuauto	H12.6_2_2	1.6.2020	Ei koske, Gäller ej
Invalidin ajoneuvo	H12.7	1.6.2020	
Invalidin ajoneuvo	H12.7_2	1.6.2020	Ei koske
Invalidin ajoneuvo	H12.7_2_2	1.6.2020	Ei koske, Gäller ej
Moottoripyörä	H12.8	1.6.2020	
Moottoripyörä	H12.8_2	1.6.2020	Ei koske
Moottoripyörä	H12.8_2_2	1.6.2020	Ei koske, Gäller ej
Mopo	H12.9	1.6.2020	
Mopo	H12.9_2	1.6.2020	Ei koske
Mopo	H12.9_2_2	1.6.2020	Ei koske, Gäller ej
Polkupyörä	H12.10	1.6.2020	
Polkupyörä	H12.10_2	1.6.2020	Ei koske
Polkupyörä	H12.10_2_2	1.6.2020	Ei koske, Gäller ej
Polkupyörä	H12.10_3	1.6.2020	E14.1
Polkupyörä	H12.10_3_2	1.6.2020	E14.1 kaksikielinen
Polkupyörä	H12.10_4	1.6.2020	E14.2
Polkupyörä	H12.10_4_2	1.6.2020	E14.2 kaksikielinen
Moottorikelkka	H12.11	1.6.2020	
Moottorikelkka	H12.11_2	1.6.2020	Ei koske
Moottorikelkka	H12.11_2_2	1.6.2020	Ei koske, Gäller ej
Traktori	H12.12	1.6.2020	
Traktori	H12.12_2	1.6.2020	Ei koske
Traktori	H12.12_2_2	1.6.2020	Ei koske, Gäller ej
Vähäpäästöinen ajoneuvo	H12.13	1.6.2020	

LIITE 9 Tieliikennelain merkkiryhmän H liikennemerkkien mitoitus

H LISÄKILVET

Liikennemerkki	Piirustusno	PVM	Lisätiedot
Pysäköintitapa	H13.1	1.6.2020	
Pysäköintitapa	H13.1_2	1.6.2020	C42, C43
Pysäköintitapa	H13.2	1.6.2020	
Kielto ryhmän A vaarallisten aineiden kuljetukselle	H14	1.6.2020	
Kielto ryhmän B vaarallisten aineiden kuljetukselle	H15	1.6.2020	
Tunneliluokka	H16	1.6.2020	
Voimassaoloaika	H17.1	1.6.2020	Arkisin
Voimassaoloaika	H17.1_2	1.6.2020	Arkisin ja lauantaisin
Voimassaoloaika	H17.1_2_2	1.6.2020	Arkisin ja lauantaisin
Voimassaoloaika	H17.1_3	1.6.2020	Arkisin, lauantaisin ja pyhinä
Voimassaoloaika	H17.1_3_2	1.6.2020	Arkisin, lauantaisin ja pyhinä
Arkilauantai	H17.2	1.6.2020	
Sunnuntai, itsenäisyyspäivä, vapunpäivä tai kirjallinen juhlapäivä	H17.3	1.6.2020	
Aikarajoitus	H18	1.6.2020	
Pysäköintiajan alkamisen osoittamisvelvollisuus	H19.1	1.6.2020	
Pysäköintiajan alkamisen osoittamisvelvollisuus	H19.1_2	1.6.2020	Voimassaoloaika
Pysäköintiajan alkamisen osoittamisvelvollisuus	H19.2	1.6.2020	
Maksullinen pysäköinti	H20	1.6.2020	
Maksullinen pysäköinti	H20_2	1.6.2020	
Latauspaikka	H21	1.6.2020	
Etujajo-oikeutetun liikenteen suunta	H22.1	1.6.2020	
Etujajo-oikeutetun liikenteen suunta	H22.1_2	1.6.2020	
Etujajo-oikeutetun liikenteen suunta	H22.1_3	1.6.2020	
Etujajo-oikeutetun liikenteen suunta	H22.1_4	1.6.2020	
Etujajo-oikeutetun liikenteen suunta	H22.2	1.6.2020	
Etujajo-oikeutetun liikenteen suunta	H22.2_2	1.6.2020	
Etujajo-oikeutetun liikenteen suunta	H22.2_3	1.6.2020	
Kaksisuuntainen pyörätie	H23.1	1.6.2020	
Kaksisuuntainen pyörätie	H23.1_2	1.6.2020	pieni koko

LIITE 9 Tieliikennelain merkkiryhmän H liikennemerkkien mitoitus

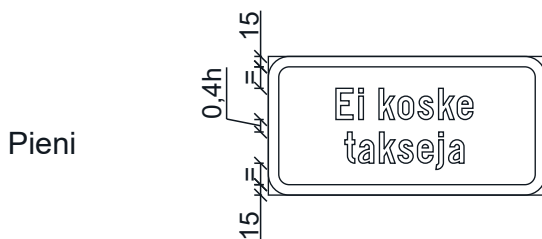
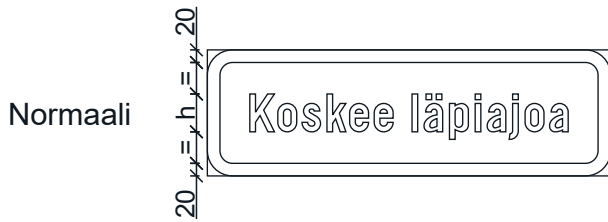
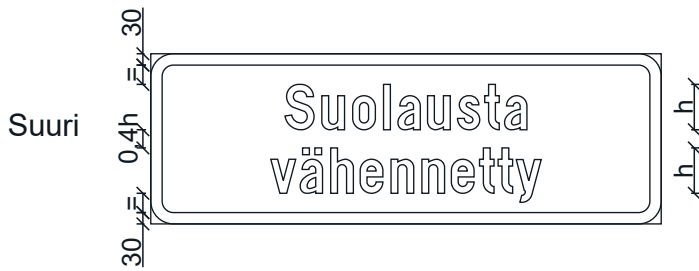
H LISÄKILVET

Liikennemerkki	Piirustusno	PVM	Lisätiedot
Kaksisuuntainen pyörätie	H23.2	1.6.2020	
Kaksisuuntainen pyörätie	H23.2_2	1.6.2020	pieni koko
Tekstillinen lisäkilpi	H24	1.6.2020	
Huoltoajo sallittu	H25	1.6.2020	
Huoltoajo sallittu	H25_2	1.6.2020	kaksikielinen
Huoltoajo sallittu	H25_3	1.6.2020	E26 yhteydessä
Hätäpuhelin ja sammutin	H26	1.6.2020	

MITOITUSTAULUKKO H0_1
Tekstin korkeus ja rivivälit

Yksikielinen

Kaksikielinen

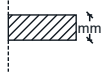
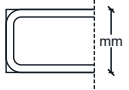
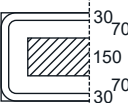
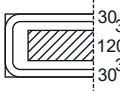
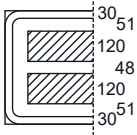
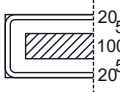
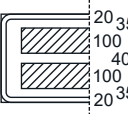
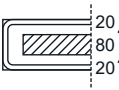
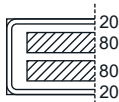
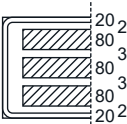
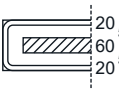
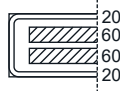
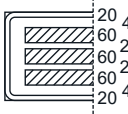
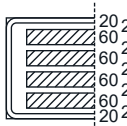
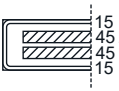
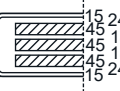
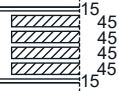
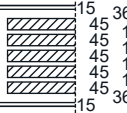
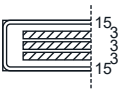
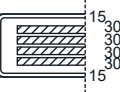
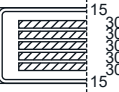
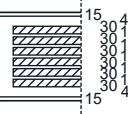
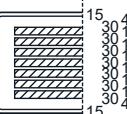


Lisäkilven koko		
Koko	Reunanauha (mm)	Tekstikoko*) (mm)
Suuri	30	≥100
Normaali	20	≥45
Pieni	15	≤60

Reunanauha määräytyy päämerkin koon mukaan.
*) Lisäkilven tekstikoko mahdollisimman suuri.

MITOITUSTAULUKKO H0_2

Tekstin korkeus ja rivivälit yksikielisissä lisäkilvissä

Tekstin korkeus (päämerkin koko*) 	Kilven korkeus 					
	200	250	300	350	400	450
150 (Suuri tai normaali)						
120 (Suuri tai normaali)						
100 (Suuri tai normaali)						
80 (Normaali)						
80 (Normaali tai pieni)						
45 (Normaali tai pieni)						
30 (Pieni)						

*) Reunanauha määräytyy päämerkin koon mukaan

LIKENNEMERKKI H1

Kohde risteävässä suunnassa

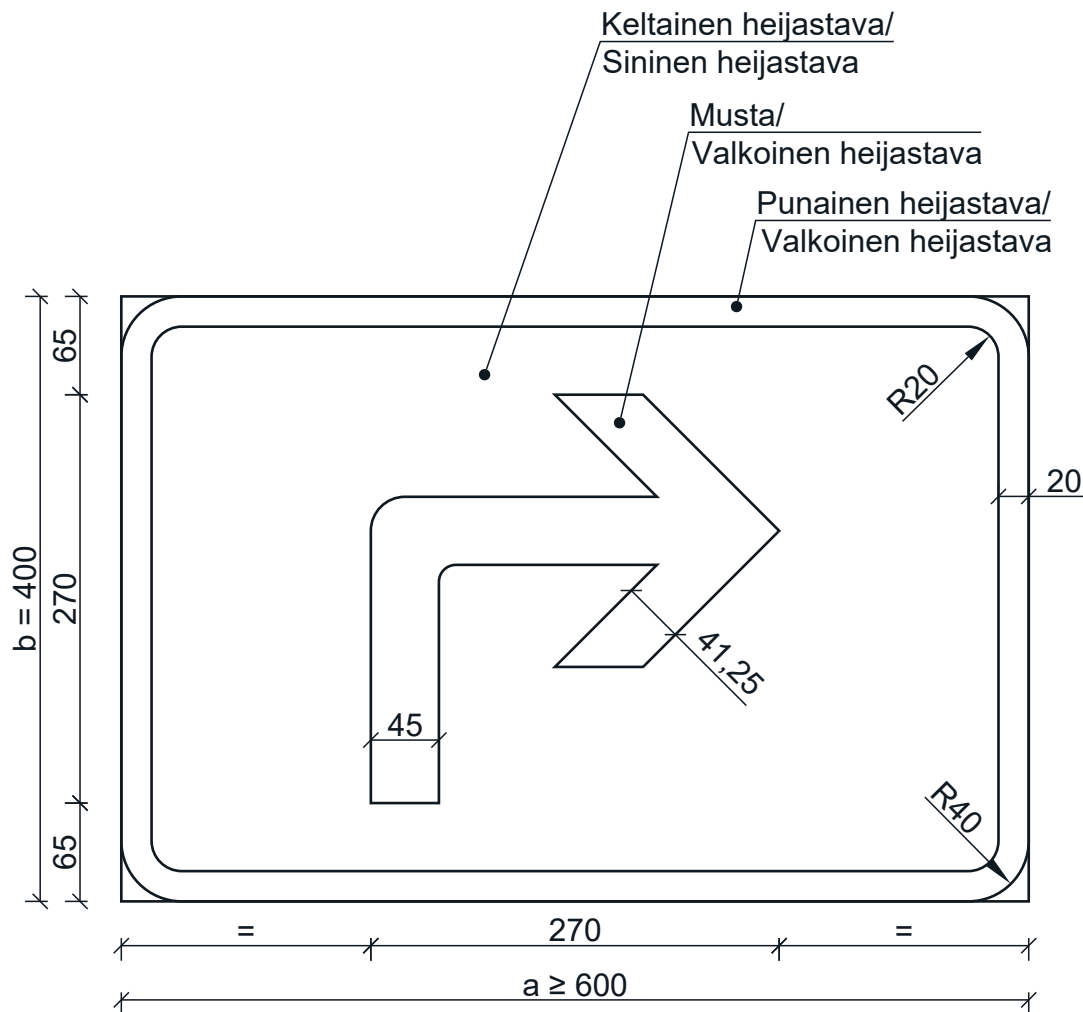
Mitat (mm):	a	b
suuri	-	-
normaali	≥ 600	400
pieni	≥ 400	300



a



b



Nuolen mitoitus mitoituspöytäkirjan F0_4a mukaisesti. Lyhennetyin nuolen mitoitus mitoituspöytäkirjan F0_6 mukaisesti. Nuoli vastaa normaalikokoisissa merkeissä lyhennettyä mallia TK150 ja pienissä merkeissä lyhennettyä mallia TK100.

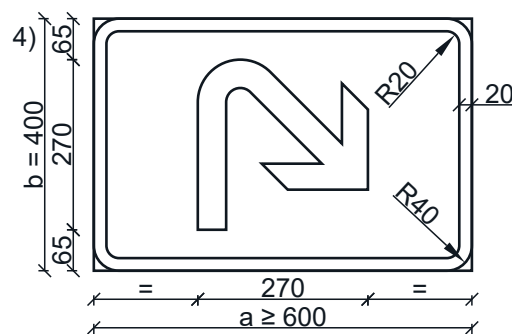
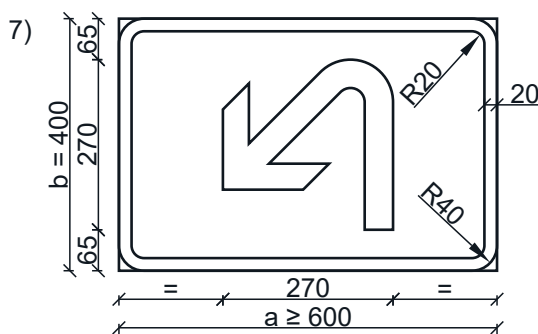
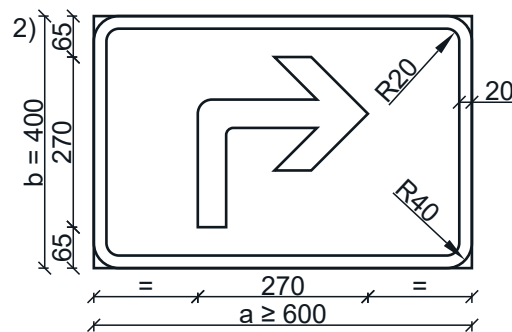
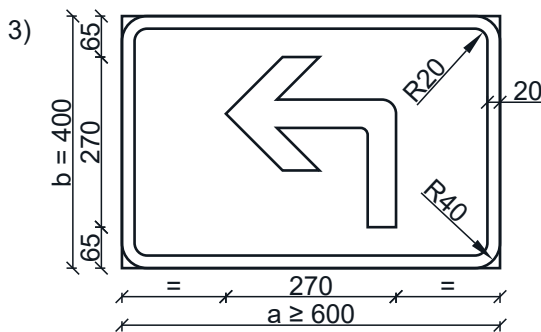
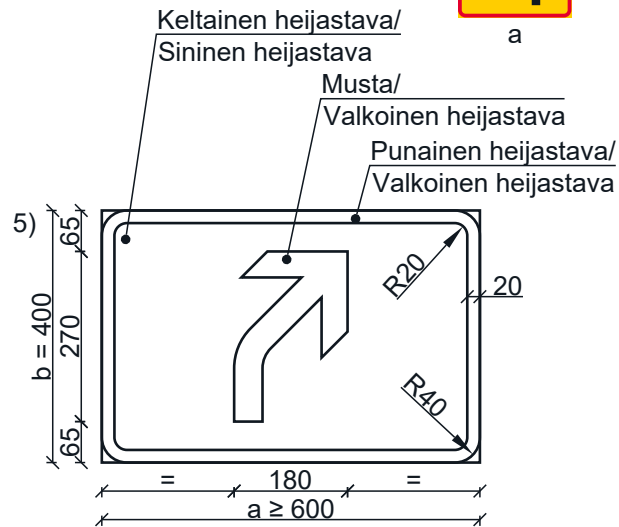
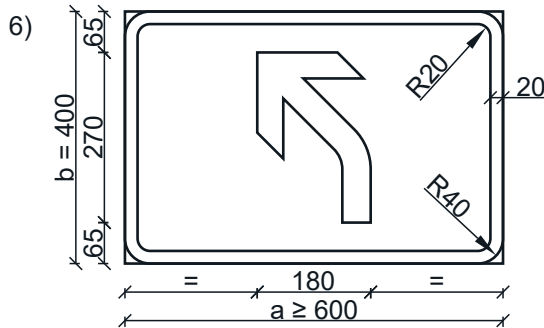
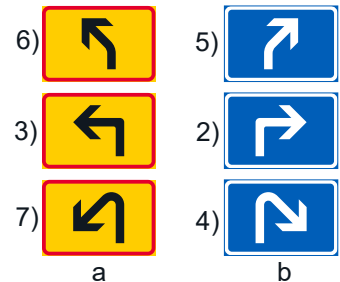
Värit määräytyvät päämerkin mukaan.

a = päämerkin pohjaväri keltainen
b = päämerkin pohjaväri sininen

LIIKENNEMERKKI H1

H1_2 Kohde risteävässä suunnassa

Mitat (mm):	a	b
suuri	-	-
normaali	≥ 600	400
pieni	≥ 400	300



Nuolten mitoitus mitoituspöytäsuunnitelmien F0_4a ja F0_4 b mukaisesti. Lyhennettyjen nuolten mitoitus mitoituspöytäsuunnitelmien F0_6 mukaisesti. Nuoli vastaa normaalikokoisissa merkeissä lyhennettyä mallia TK150 ja pienikokoisissa merkeissä lyhennettyä mallia TK100.

Värit määräytyvät päämerkin mukaan.

a = päämerkin pohjaväri keltainen

b = päämerkin pohjaväri sininen

LIKENNEMERKKI H1

H1_3 Kohde risteävässä suunnassa, kiertoliittymä

2K, 3K, 4K ja 7K

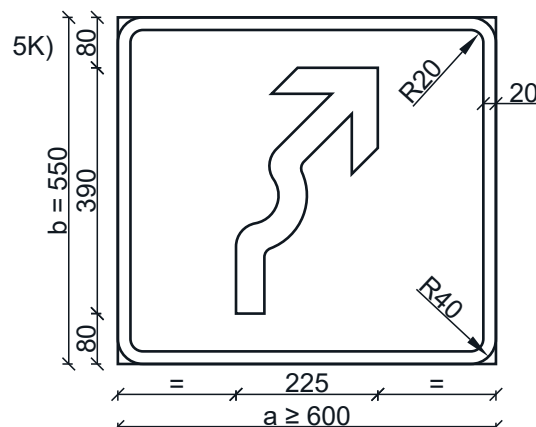
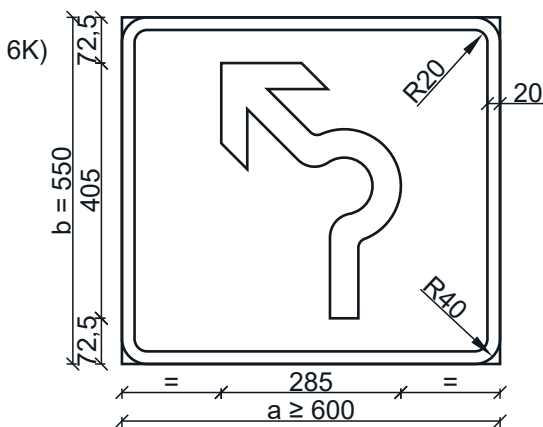
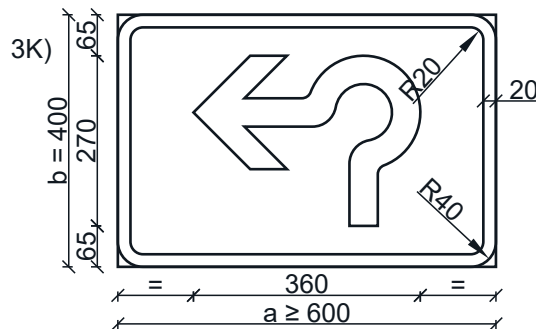
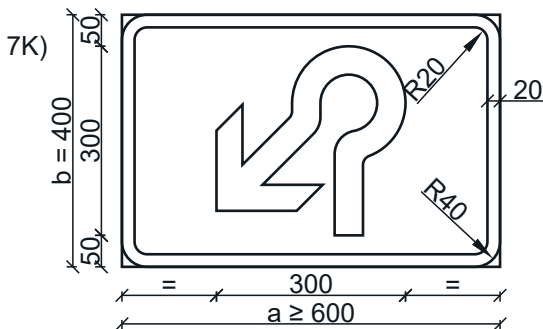
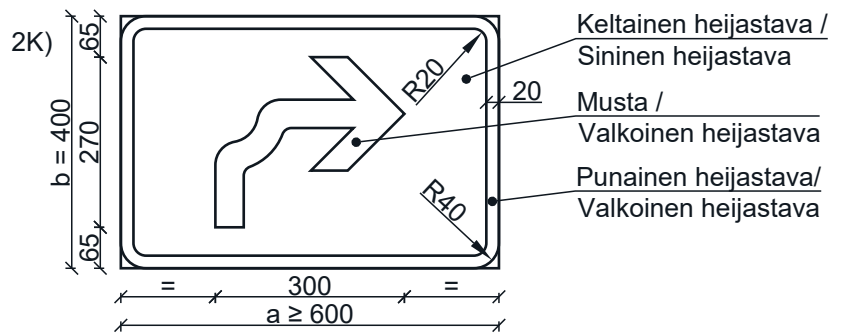
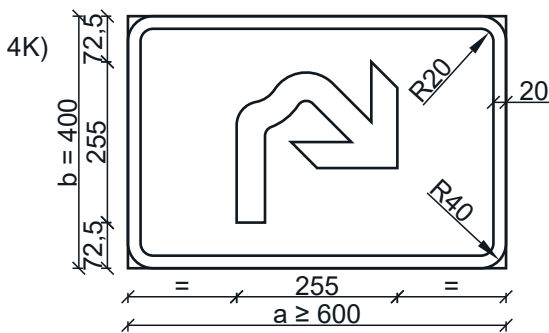
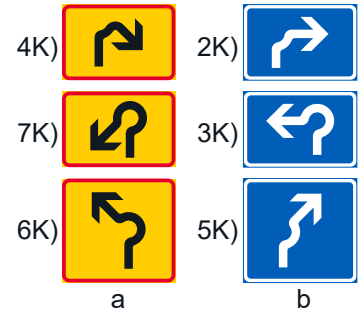
Mitat (mm): a b

suuri	-	-
normaali	≥600	400
pieni	≥400	300

5K ja 6K

Mitat (mm): a b

suuri	-	-
normaali	≥600	550
pieni	≥400	400



Nuolten mitoitus mitoituspääruostusten F0_5a ja F0_5b mukaisesti. Lyhennettyjen nuolten mitoitus mitoituspääruostuksen F0_6 mukaisesti. Nuoli vastaa normaalikokoisissa merkeissä 2K ja 3K lyhennettyä mallia TK150 ja pienikokoisissa merkeissä 2K ja 3K lyhennettyä mallia TK100. Muissa merkeissä käytetään normaalikokoisissa merkeissä mallia TK150 ja pienissä merkeissä mallia TK100.

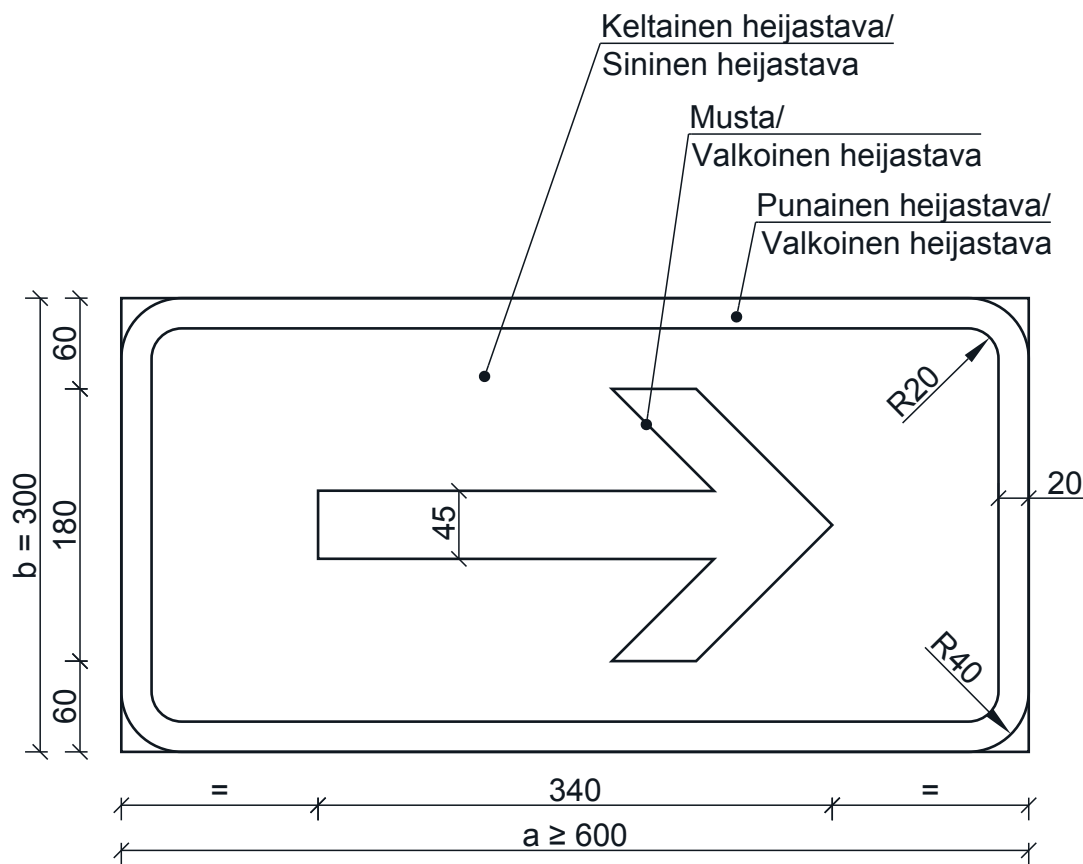
Värit määräytyvät päämerkin mukaan.

- a = päämerkin pohjaväri keltainen
- b = päämerkin pohjaväri sininen

LIKENNEMERKKI H2

H2.1 Kohde nuolen suunnassa

Mitat (mm):	a	b
suuri	-	-
normaali	≥ 600	300
pieni	≥ 400	200



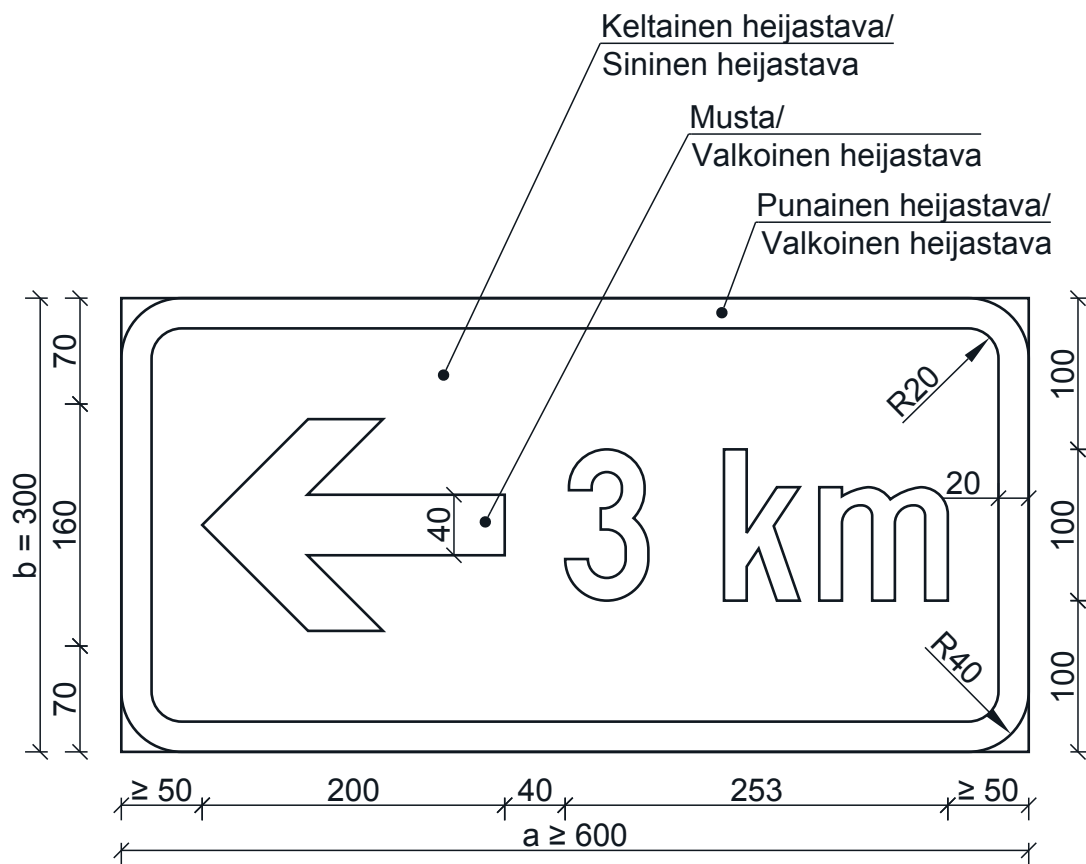
Merkkiä voidaan käyttää myös peilikuvana

a = päämerkin pohjaväri keltainen
b = päämerkin pohjaväri sininen

LIKENNEMERKKI H2

H2.2 Kohde nuolen suunnassa

Mitat (mm):	a	b
suuri	-	-
normaali	≥ 600	300
pieni	≥ 400	200



a = päämerkin pohjaväri keltainen

b = päämerkin pohjaväri sininen

LIKENNEMERKKI H2

H2.3 Kohde nuolen suunnassa

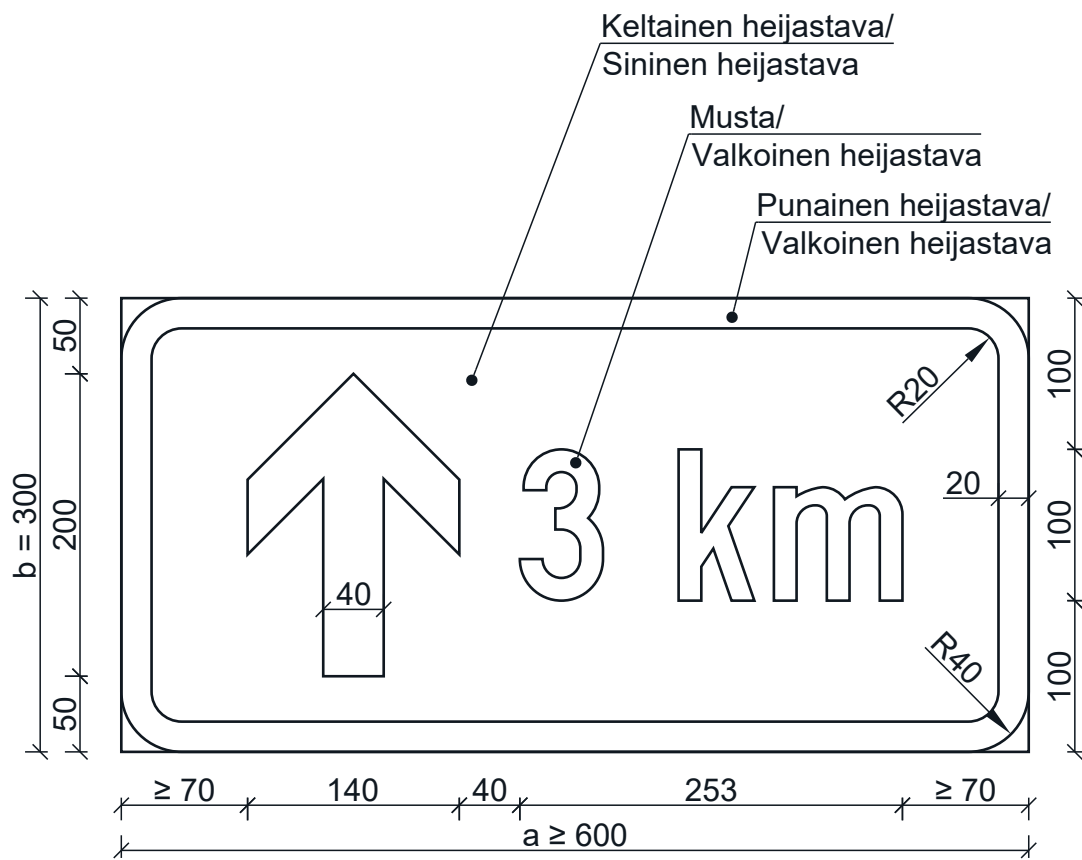
Mitat (mm):	a	b
suuri	-	-
normaali	≥ 600	300
pieni	≥ 400	200



a



b



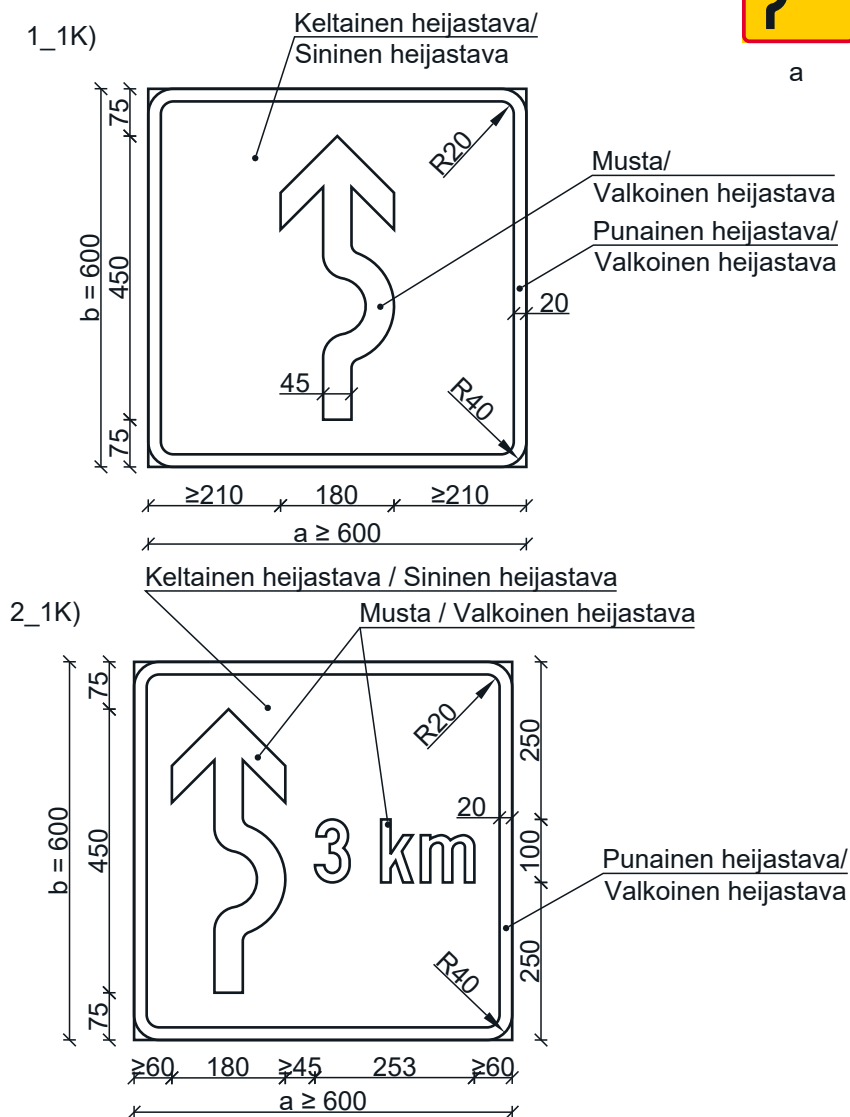
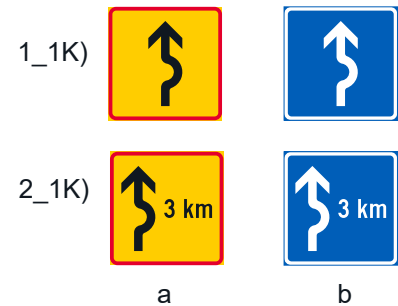
a = päämerkin pohjaväri keltainen

b = päämerkin pohjaväri sininen

LIKENNEMERKKI H2

H2.3_2 Kohde nuolen suunnassa

Mitat (mm):	a	b
suuri	-	-
normaali	≥ 600	300
pieni	≥ 400	200



Nuolen mitoitus mitoituspäätöksen F0_5a mukaisesti. Nuoli vastaa normaalikokoisissa merkeissä mallia TK150 ja pienikokoisissa merkeissä mallia TK100.

Värit määräytyvät päämerkin mukaan.

a = päämerkin pohjaväri keltainen
b = päämerkin pohjaväri sininen

LIKENNEMERKKI H3 Vaikutusalueen pituus

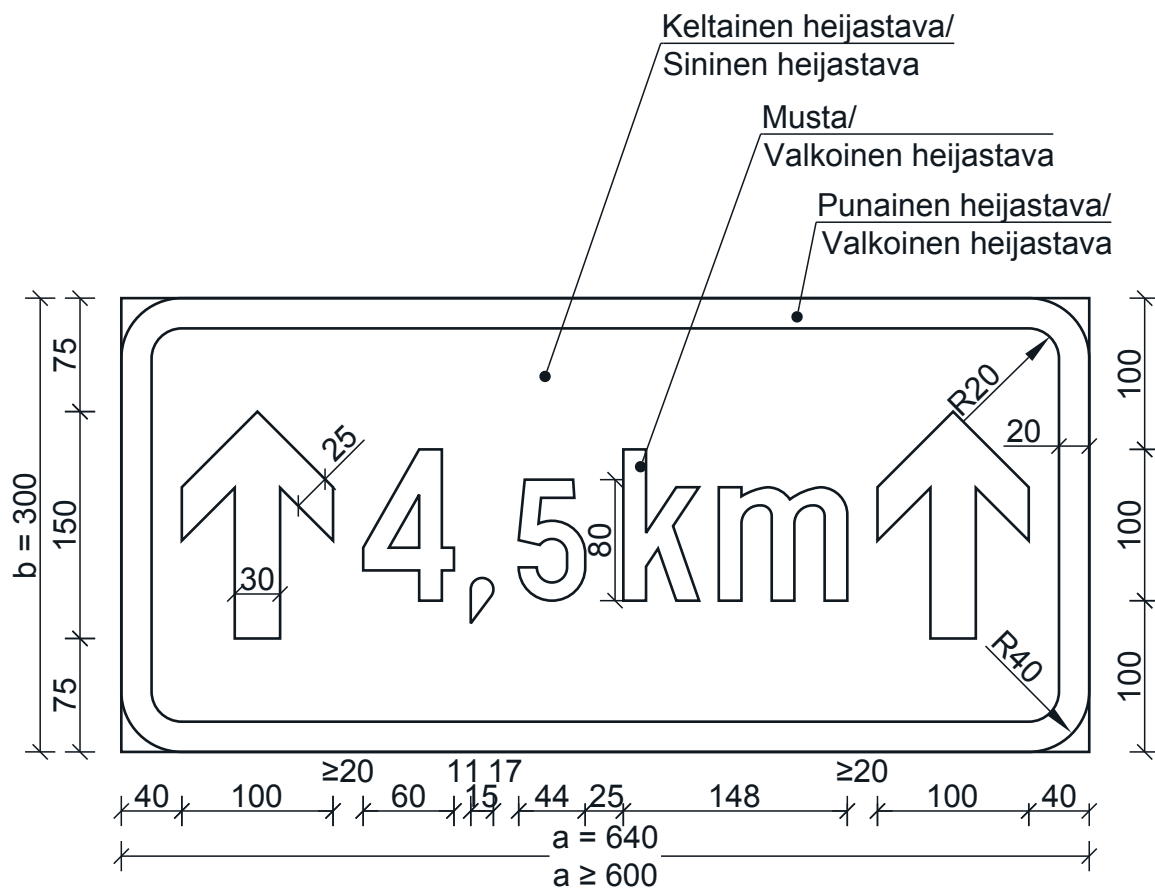
Mitat (mm):	a	b
suuri	≥900	450
normaali	≥600	300
pieni	≥400	200



a



b



Merkin leveys määräytyy päämerkin leveyden mukaan.

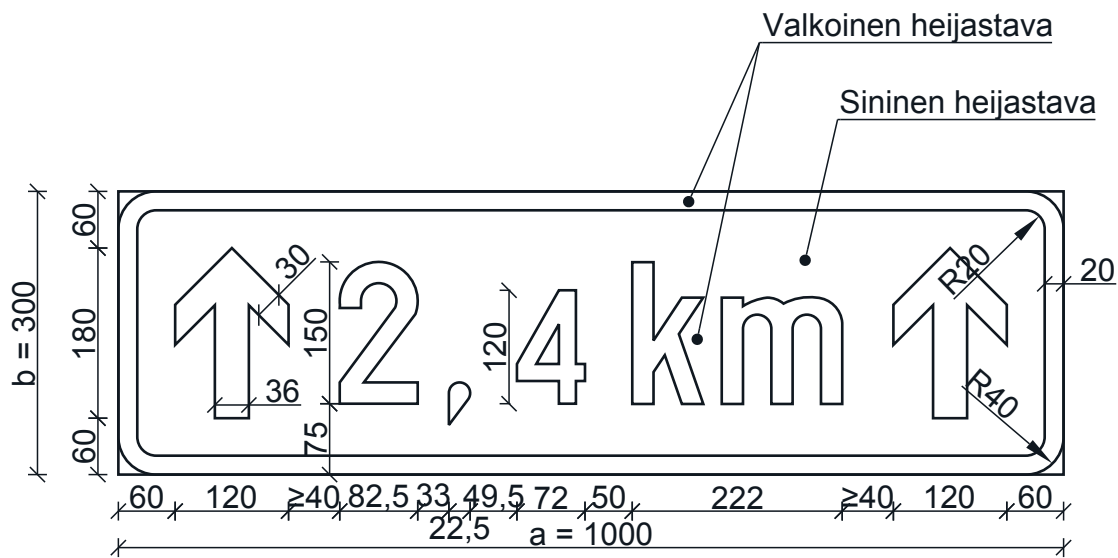
Merkki ei saa olla oleellisesti leveämpi kuin päämerkki.

a = päämerkin pohjaväri keltainen

b = päämerkin pohjaväri sininen

LIIKENNEMERKKI H3
H3_2 Vaikutusalueen pituus

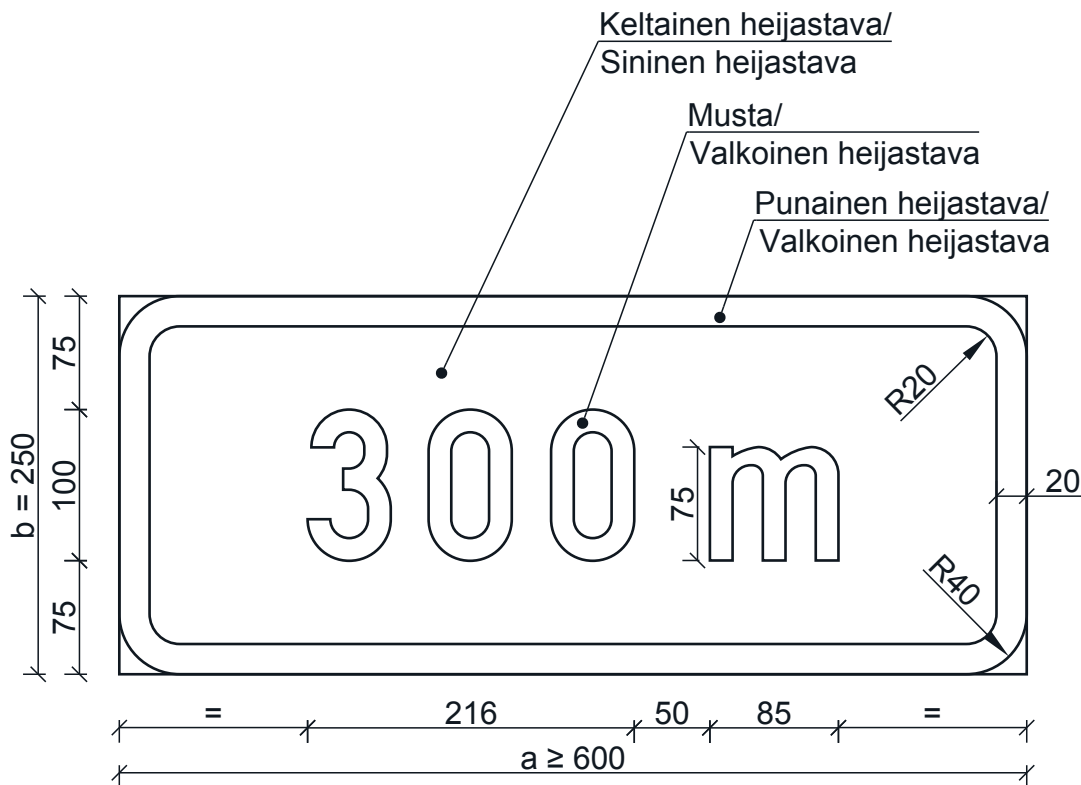
Mitat (mm):	a	b
suuri	1400	450
normaali	1000	300
pieni	-	-



Merkkiä voidaan käyttää vain merkin E19 yhteydessä.

LIKENNEMERKKI H4 Etäisyys kohteeseen

Mitat (mm):	a	b
suuri	≥ 900	350
normaali	≥ 600	250
pieni	≥ 400	200

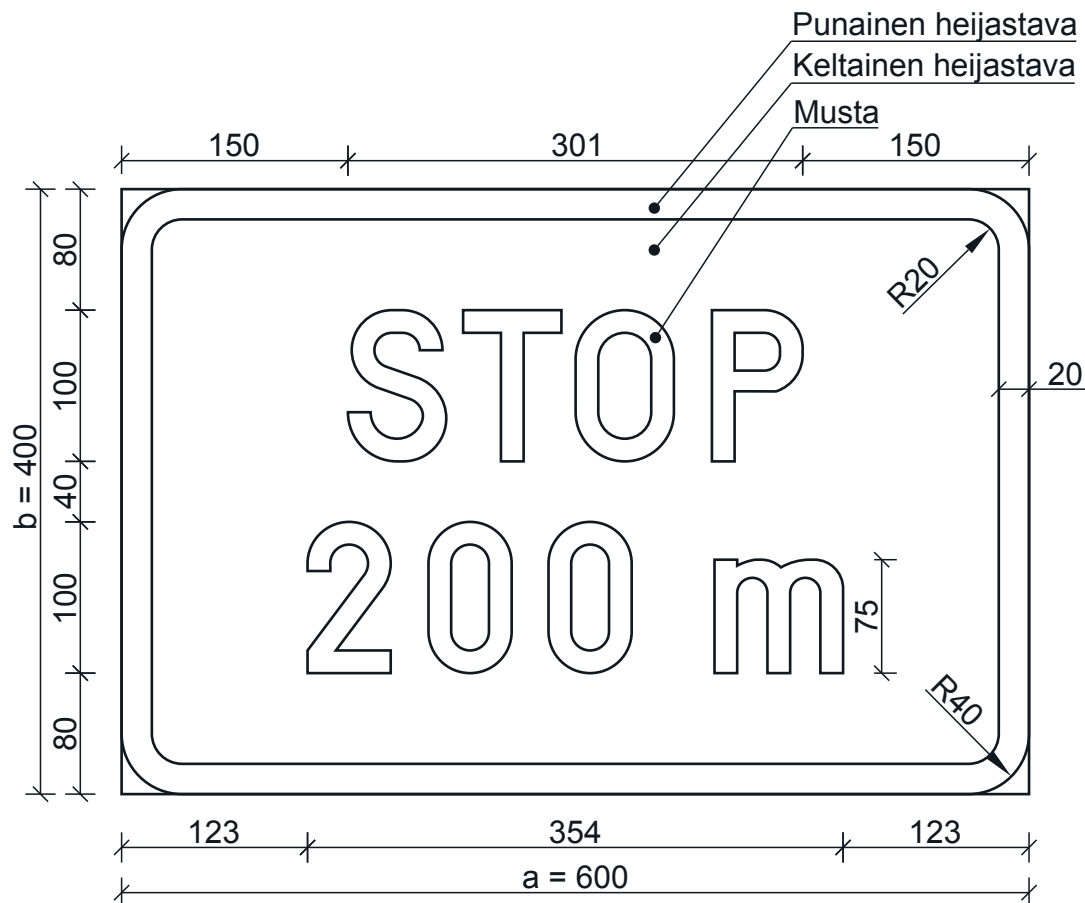


a = päämerkin pohjaväri keltainen
b = päämerkin pohjaväri sininen

LIIKENNEMERKKI H5

Etäisyys pakolliseen pysäyttämiseen

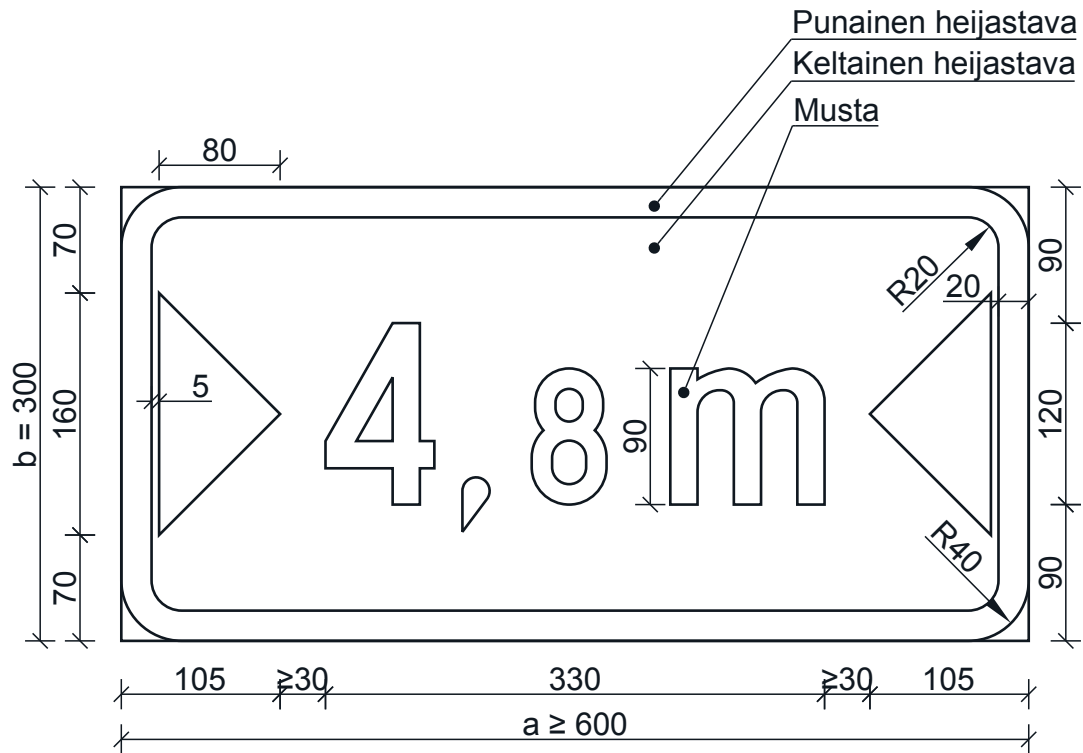
Mitat (mm):	a	b
suuri	-	-
normaali	600	400
pieni	-	-



LIKENNEMERKKI H6

Vapaa leveys

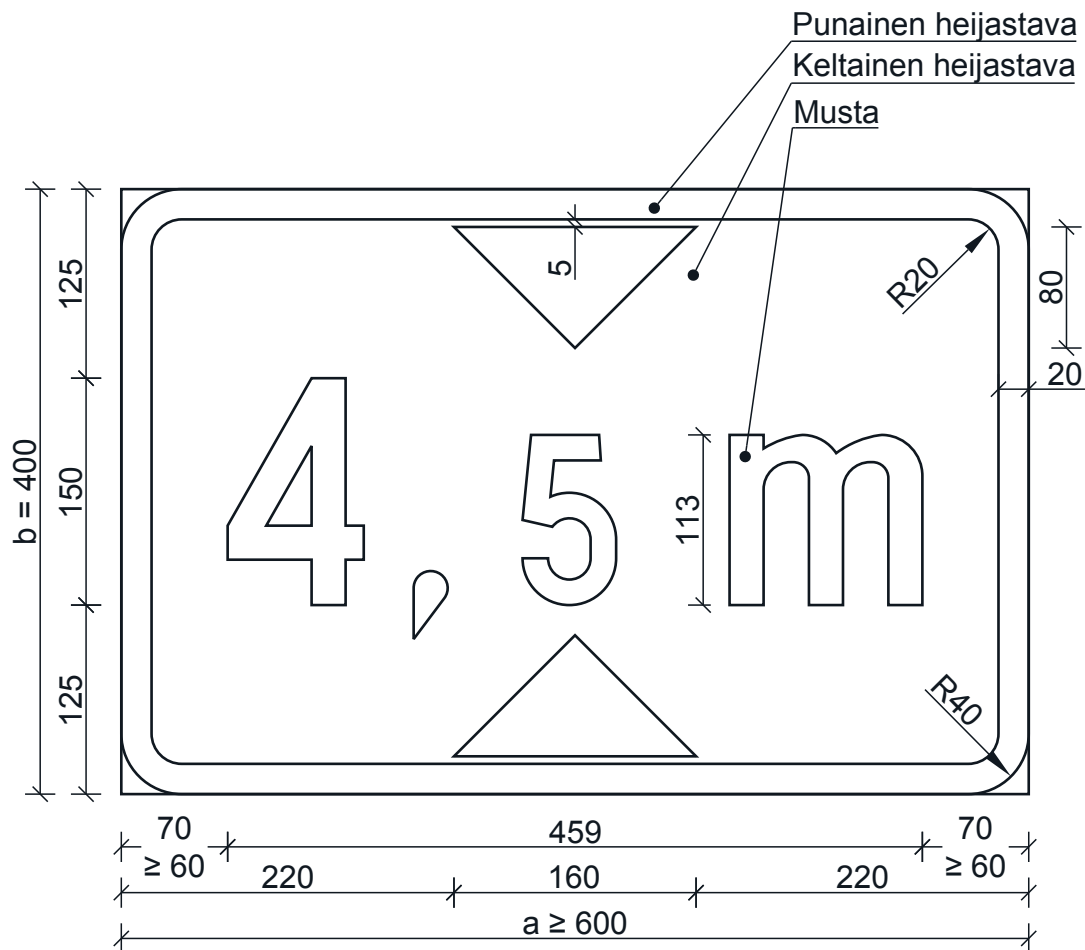
Mitat (mm):	a	b
suuri	-	-
normaali	600	300
pieni	-	-



LIKENNEMERKKI H7

Vapaa korkeus

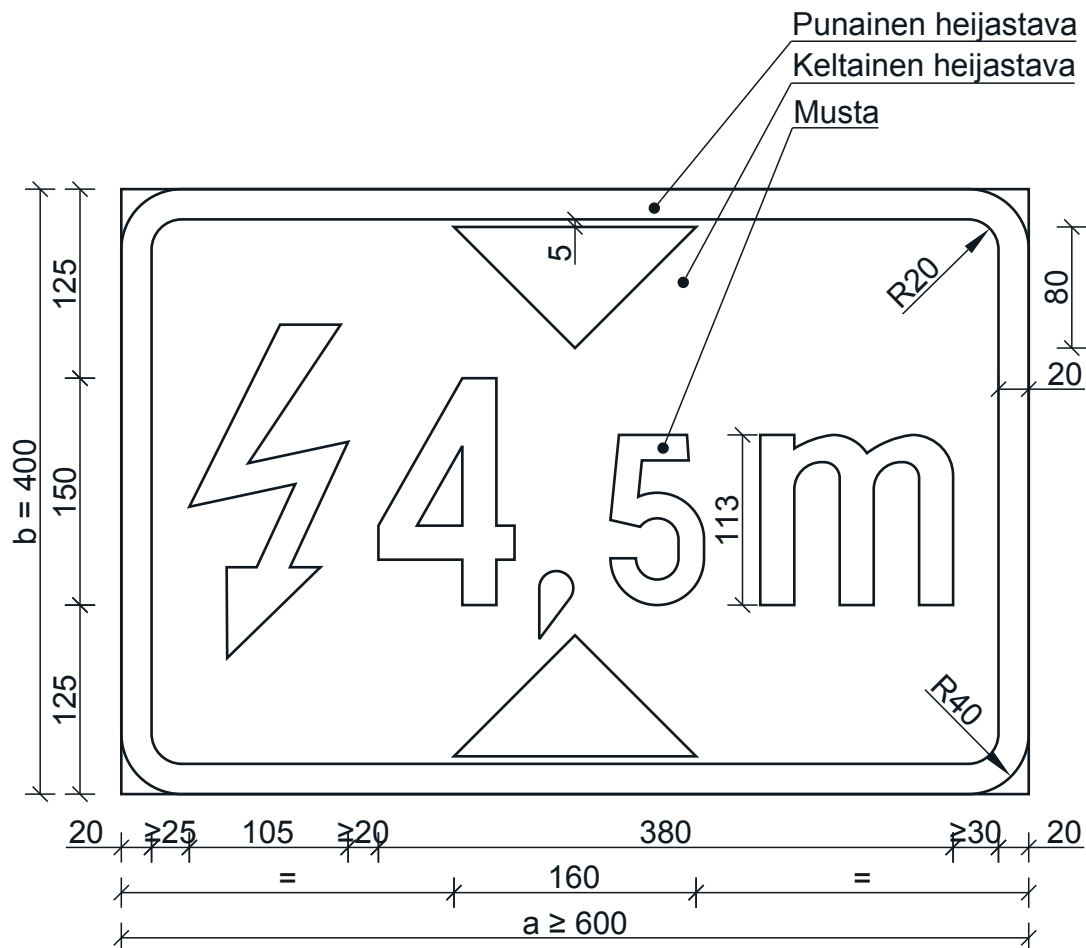
Mitat (mm):	a	b
suuri	-	-
normaali	≥ 600	400
pieni	-	-



Pienin sallittu luku on 4,5

LIKENNEMERKKI H8
Sähkijohdon korkeus

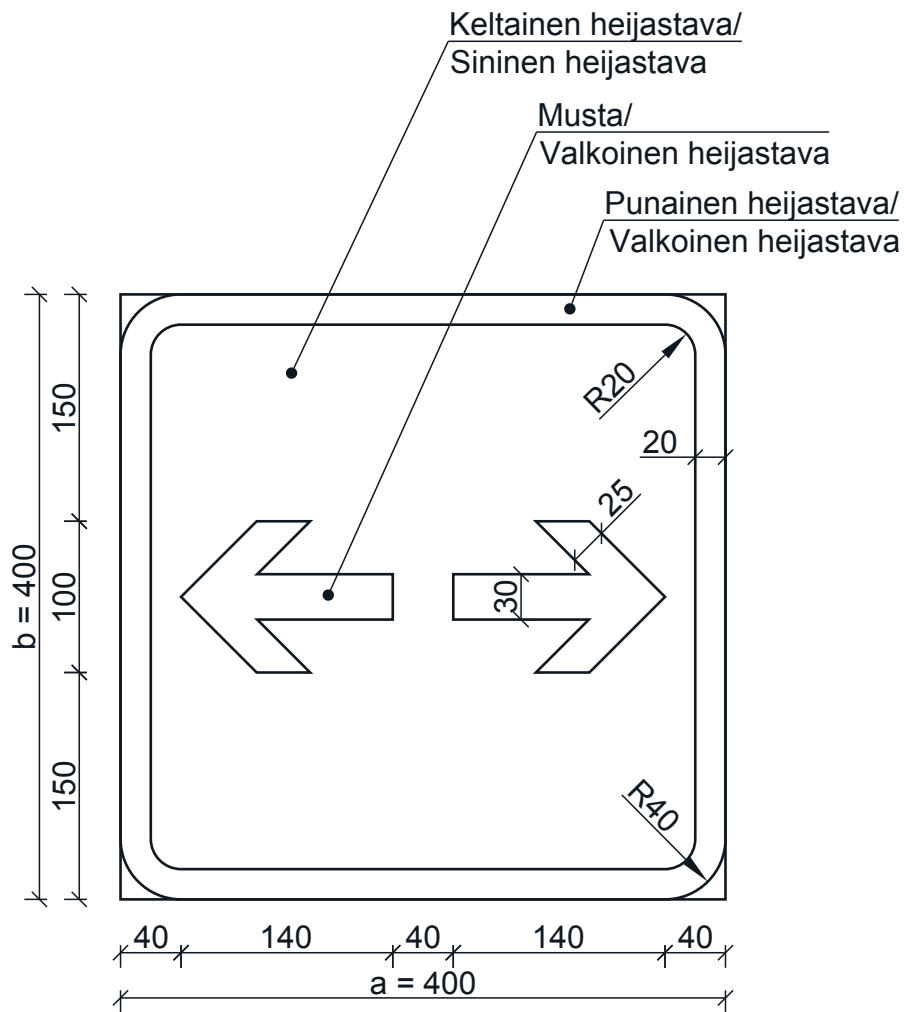
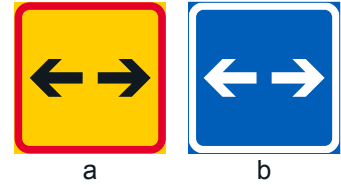
Mitat (mm):	a	b
suuri	-	-
normaali	≥ 600	400
pieni	-	-



LIKENNEMERKKI H9

H9.1 Vaikutusalue molempiin suuntiin

Mitat (mm):	a	b
suuri	-	-
normaali	400	400
pieni	-	-



a = päämerkin pohjaväri keltainen
b = päämerkin pohjaväri sininen

LIKENNEMERKKI H9

H9.2 Vaikutusalue molempiin suuntiin

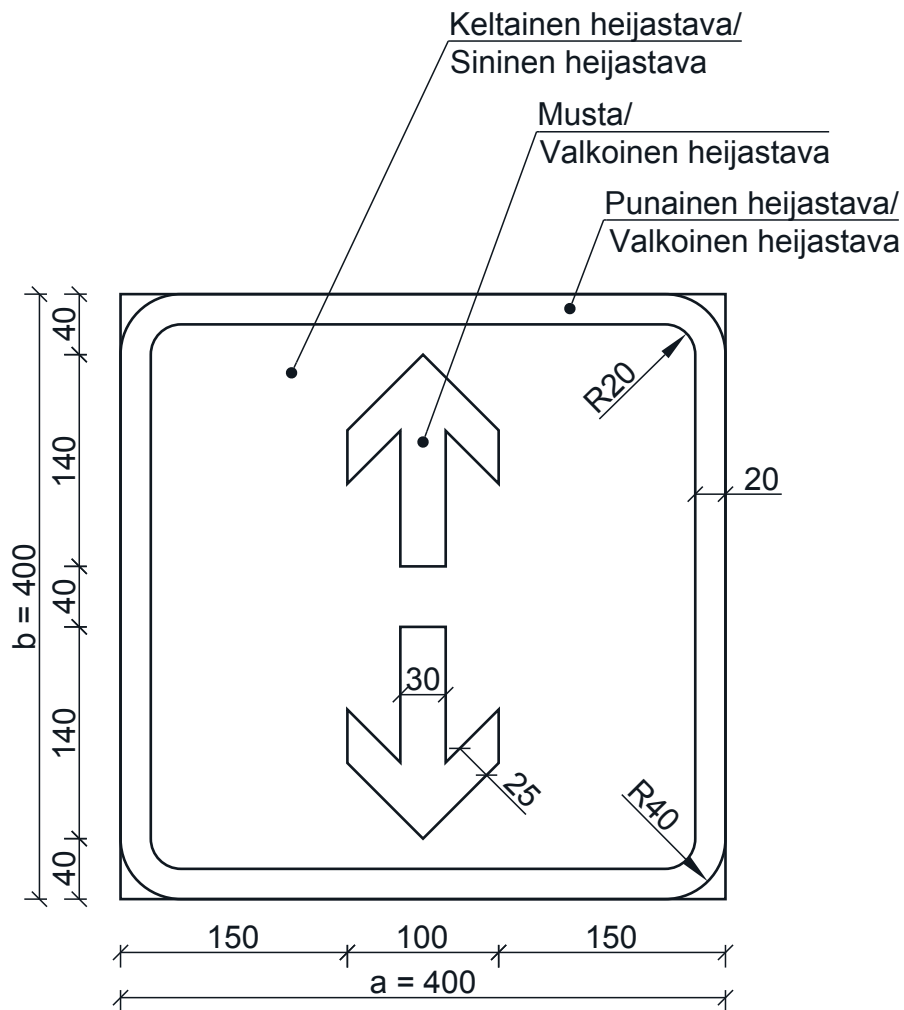
Mitat (mm):	a	b
suuri	-	-
normaali	400	400
pieni	-	-



a



b



a = päämerkin pohjaväri keltainen

b = päämerkin pohjaväri sininen

LIKENNEMERKKI H10

Vaikutusalue nuolen suuntaan

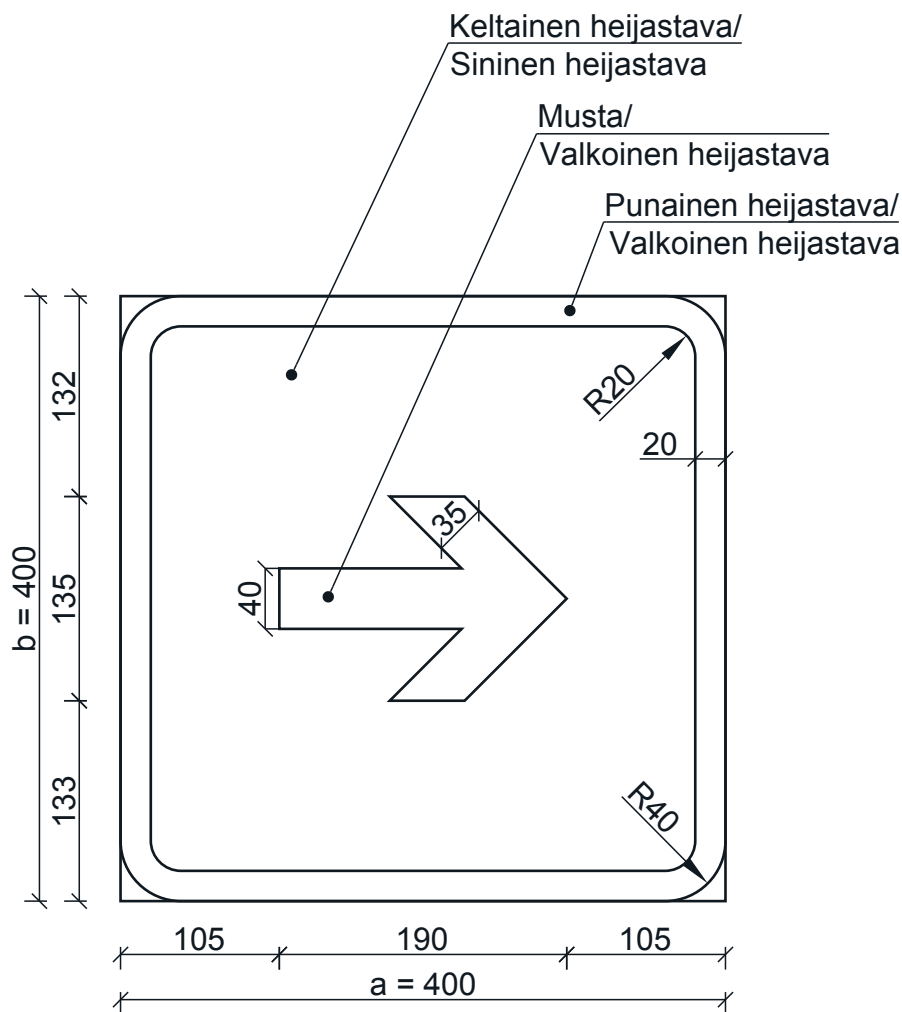
Mitat (mm):	a	b
suuri	-	-
normaali	400	400
pieni	-	-



a



b



Merkkiä voidaan käyttää myös peilikuvana

- a = päämerkin pohjaväri keltainen
- b = päämerkin pohjaväri sininen

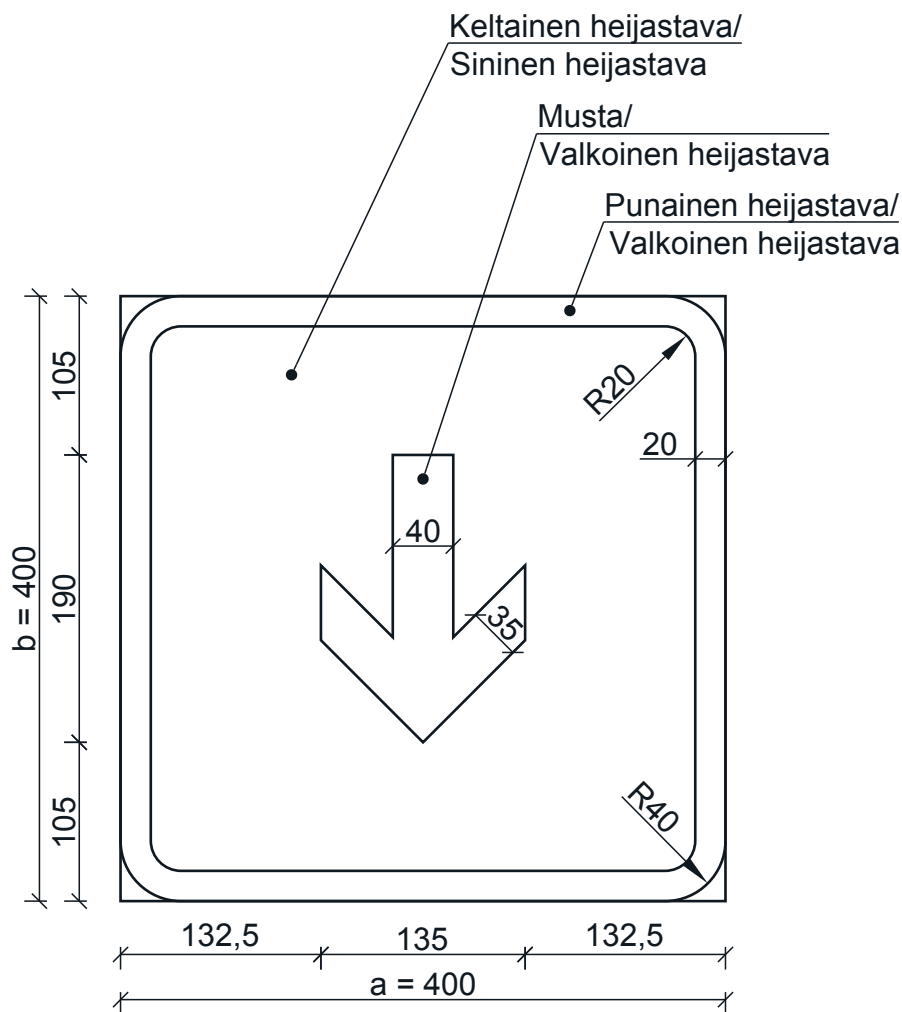
LIKENNEMERKKI H11 Vaikutusalue päättyy

Mitat (mm):	a	b
suuri	-	-
normaali	400	400
pieni	-	-



a

b



a = päämerkin pohjaväri keltainen
b = päämerkin pohjaväri sininen

LIKENNEMERKKI H12
H12.1 Henkilöauto

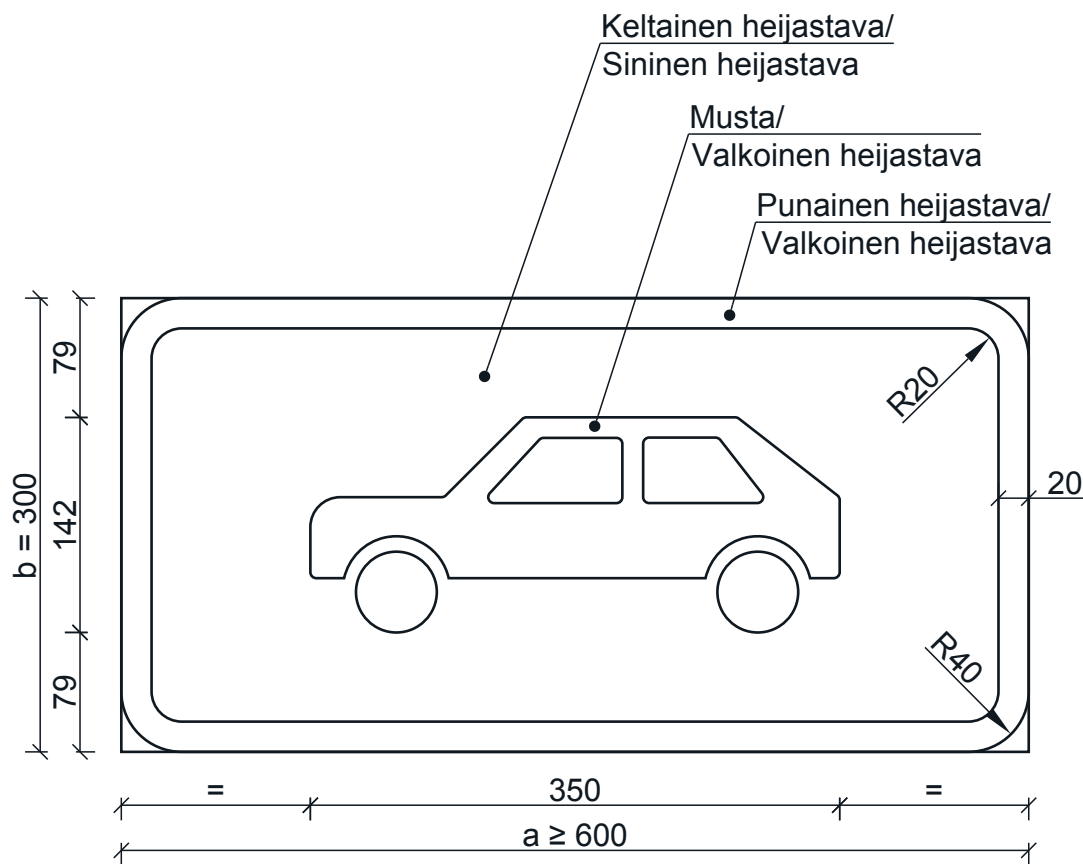
Mitat (mm):	a	b
suuri	-	-
normaali	≥ 600	300
pieni	≥ 400	200



a



b



a = päämerkin pohjaväri keltainen
b = päämerkin pohjaväri sininen

LIIKENNEMERKKI H12
H12.1_2 Henkilöauto

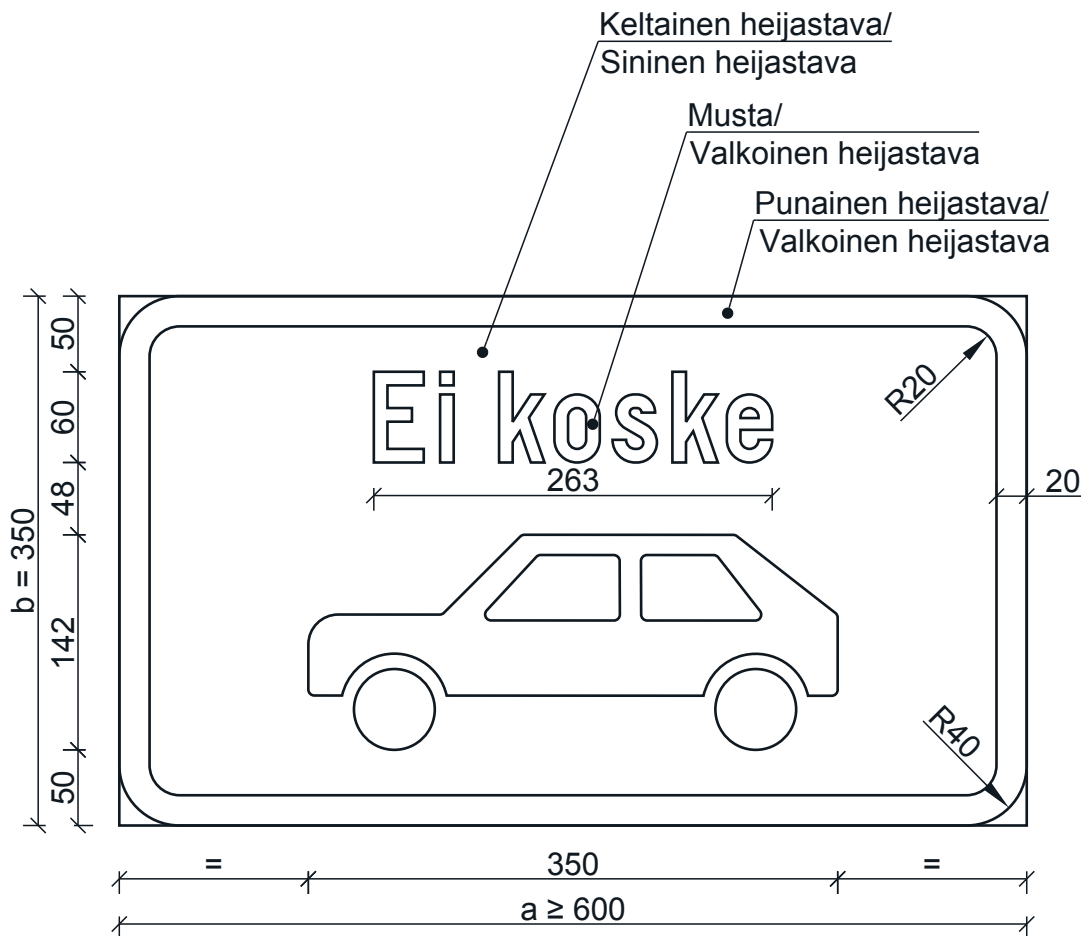
Mitat (mm):	a	b
suuri	-	-
normaali	≥ 600	350
pieni	≥ 400	300



a



b



a = päämerkin pohjaväri keltainen
b = päämerkin pohjaväri sininen

LIKENNEMERKKI H12

H12.1_2_2 Henkilöauto, kaksikielinen

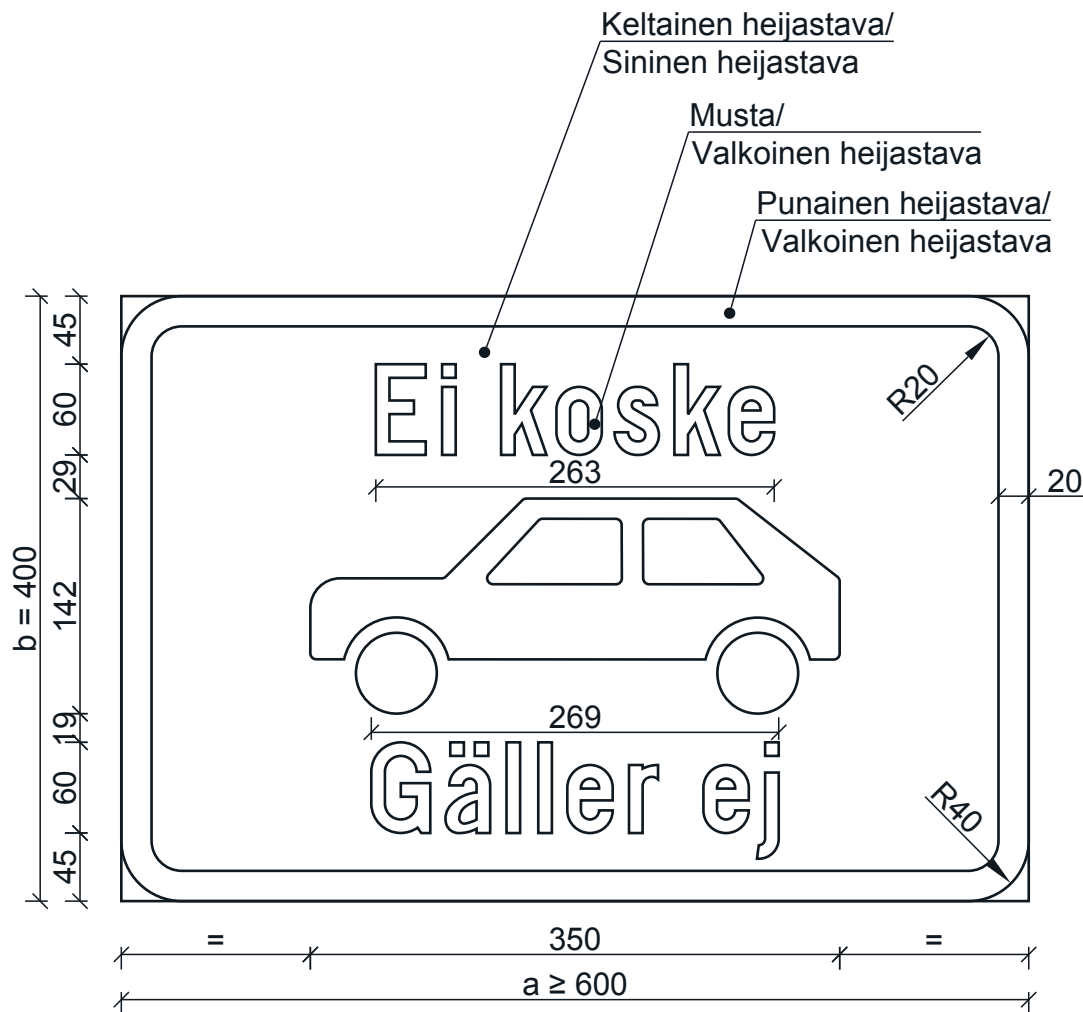
Mitat (mm):	a	b
suuri	-	-
normaali	≥ 600	400
pieni	≥ 400	300



a



b



a = päämerkin pohjaväri keltainen

b = päämerkin pohjaväri sininen

LIKENNEMERKKI H12

H12.1_3 Henkilöauto ja pakettiauto

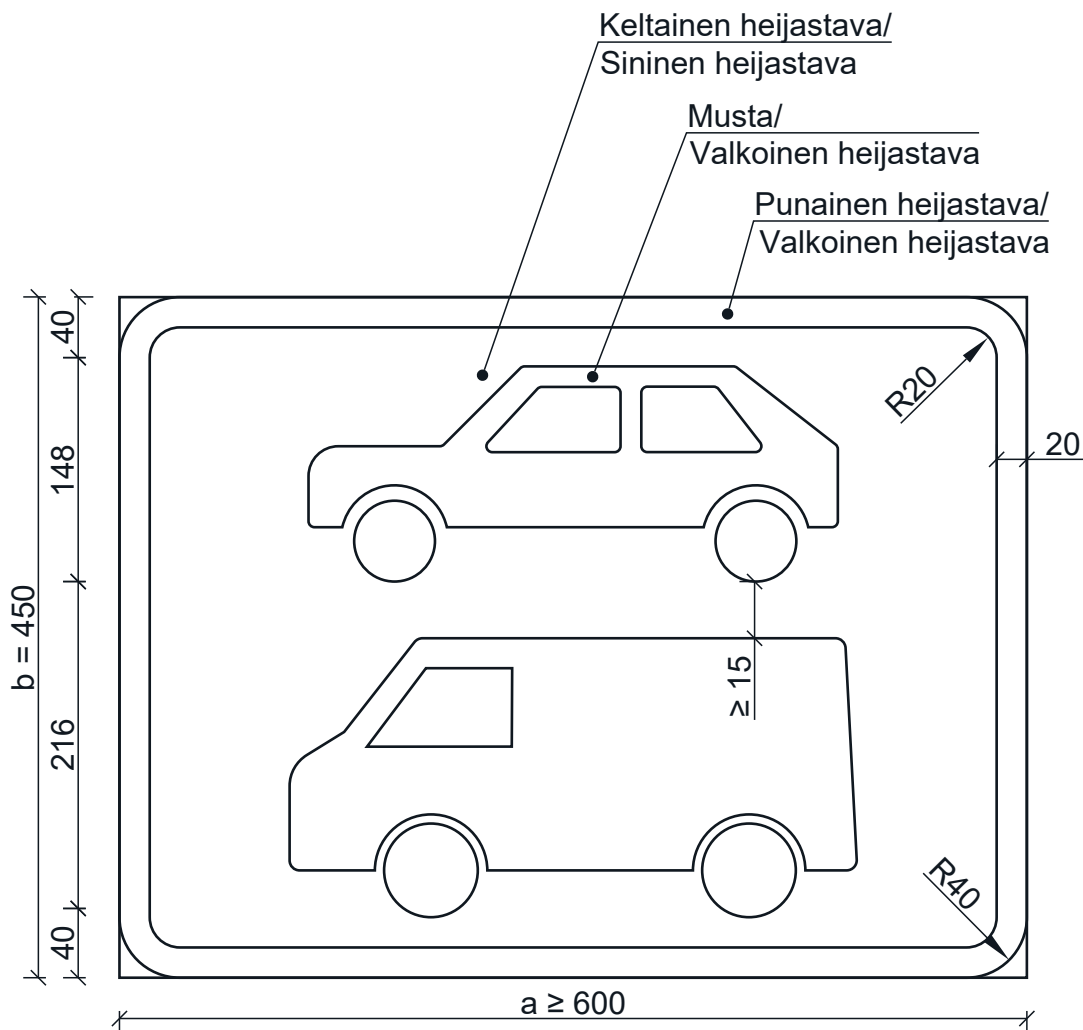
Mitat (mm):	a	b
suuri	-	-
normaali	≥ 600	450
pieni	≥ 400	300



a



b



Korkeus 50 mm:llä jaollinen 500 mm asti. Yli 500 mm korkeissa merkeissä korkeus on 10 mm jaollinen.

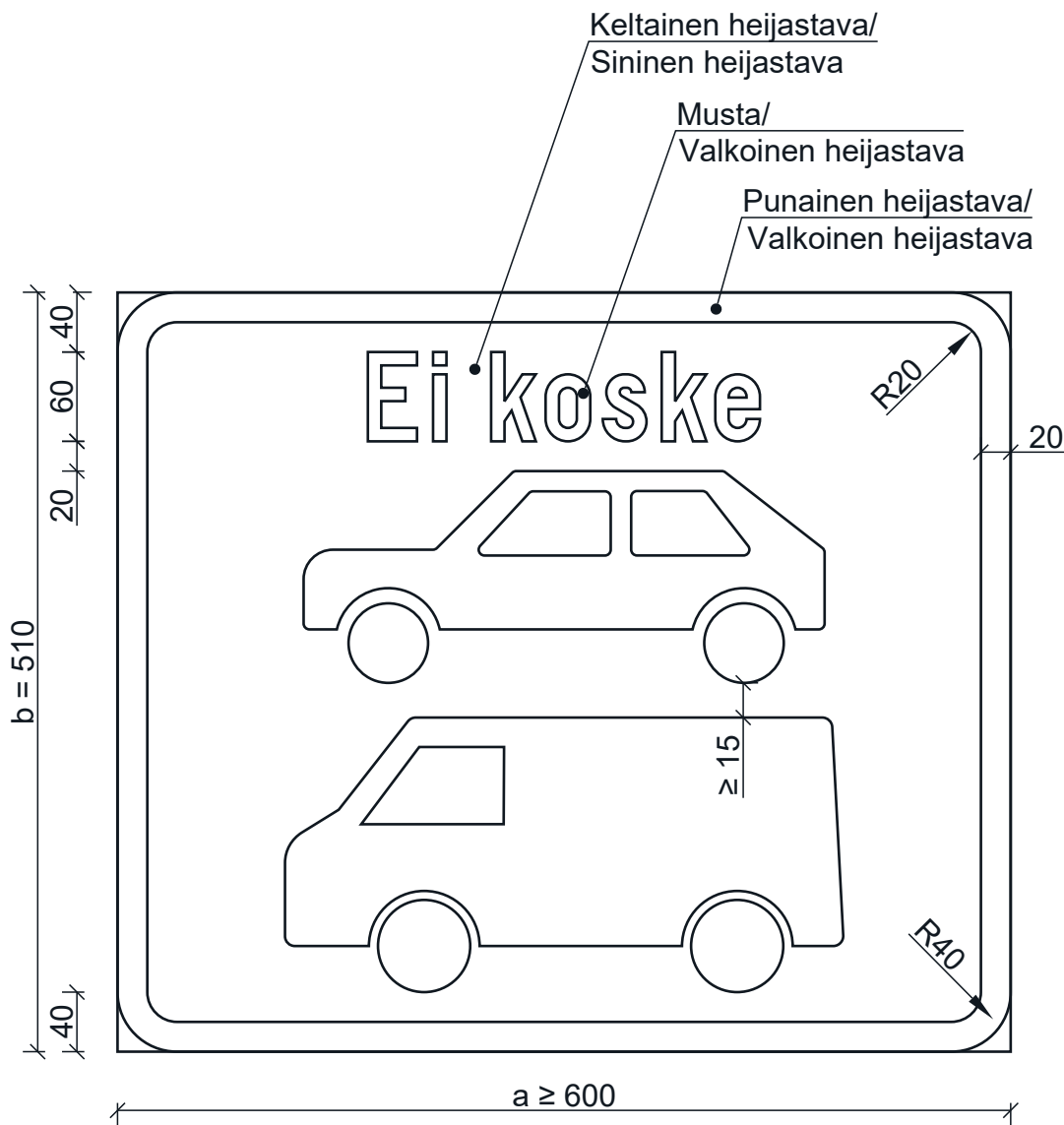
a = päämerkin pohjaväri keltainen

b = päämerkin pohjaväri sininen

LIKENNEMERKKI H12

H12.1_4 Henkilöauto ja pakettiauto

Mitat (mm):	a	b
suuri	-	-
normaali	≥ 600	510
pieni	≥ 400	350



Korkeus 50 mm:llä jaollinen 500 mm asti. Yli 500 mm korkeissa merkeissä korkeus on 10 mm jaollinen.

a = päämerkin pohjaväri keltainen
b = päämerkin pohjaväri sininen

LIKENNEMERKKI H12

H12.1_4_2 Henkilöauto ja pakettiauto, kaksikielinen

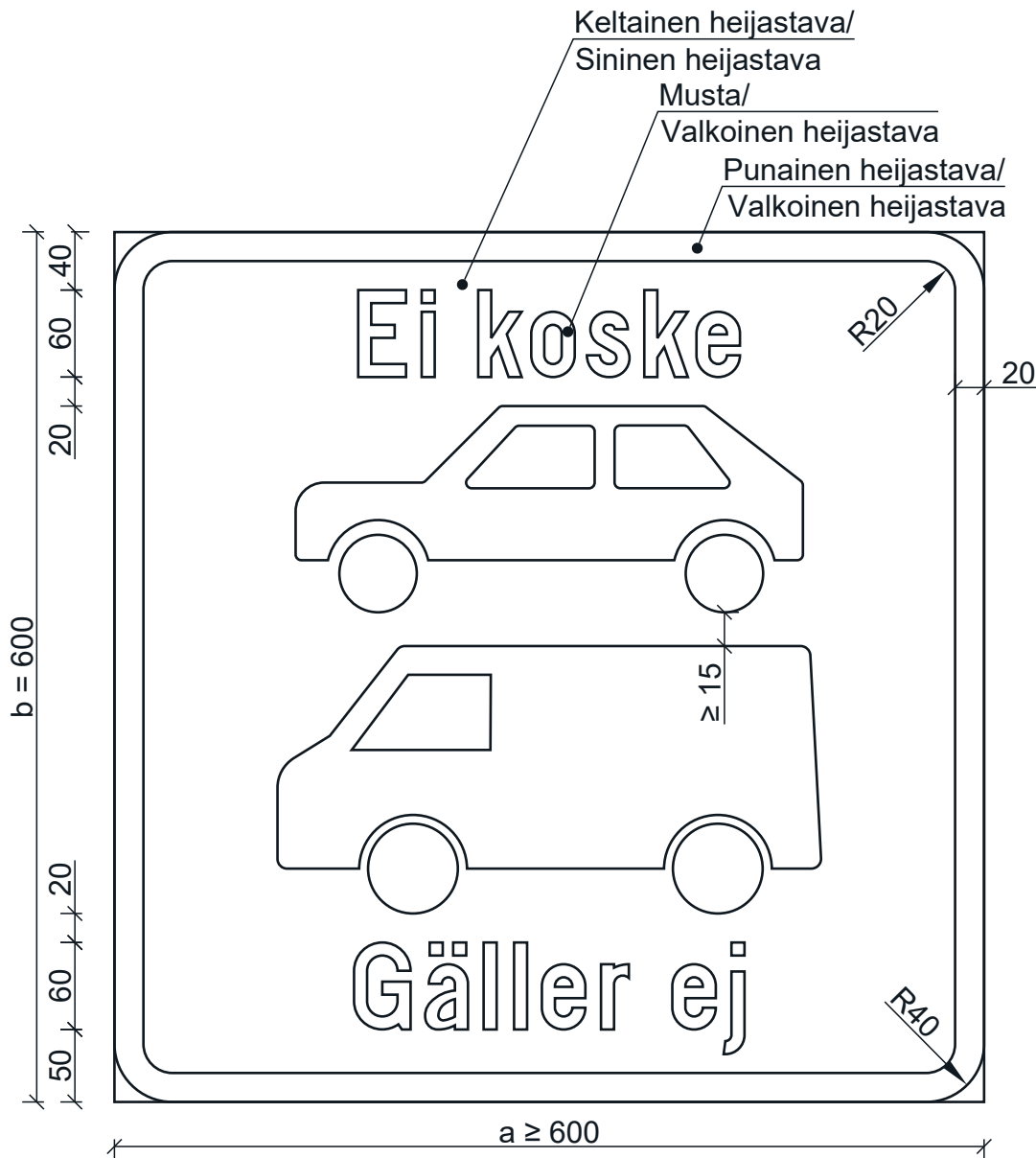
Mitat (mm):	a	b
suuri	-	-
normaali	≥ 600	600
pieni	≥ 400	400



a



b



Korkeus 50 mm:llä jaollinen 500 mm asti. Yli 500 mm korkeissa merkeissä korkeus on 10 mm jaollinen.

a = päämerkin pohjaväri keltainen

b = päämerkin pohjaväri sininen

LIKENNEMERKKI H12 H12.2 Linja-auto

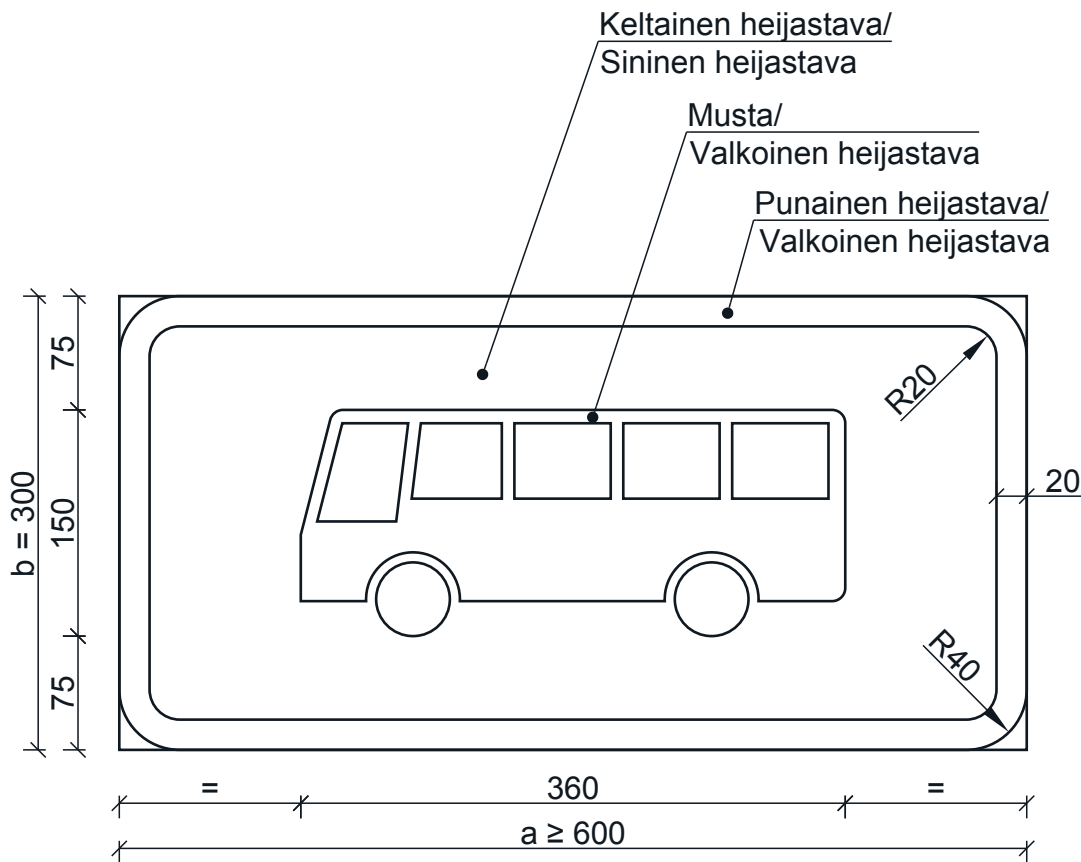
Mitat (mm):	a	b
suuri	-	-
normaali	≥ 600	300
pieni	≥ 400	200



a



b



a = päämerkin pohjaväri keltainen
b = päämerkin pohjaväri sininen

LIIKENNEMERKKI H12
H12.2_2 Linja-auto

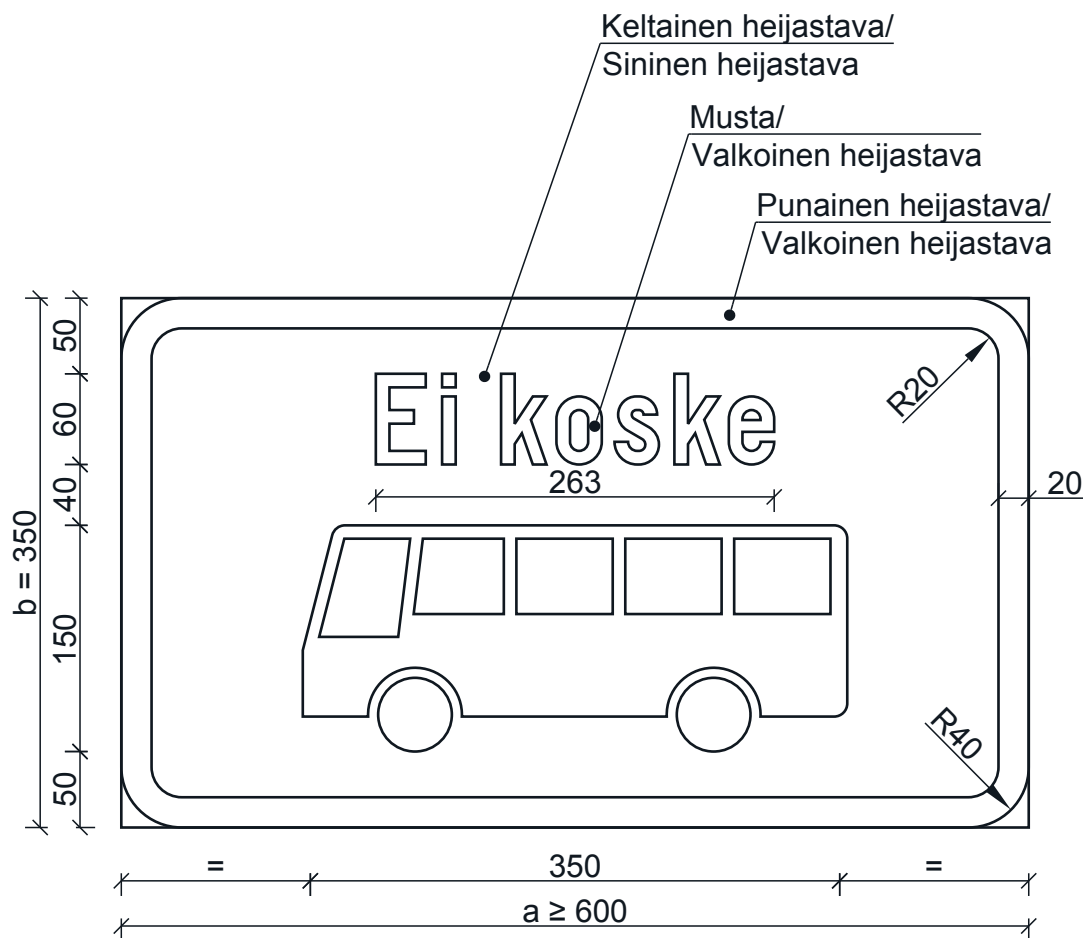
Mitat (mm):	a	b
suuri	-	-
normaali	≥ 600	350
pieni	≥ 400	300



a



b



a = päämerkin pohjaväri keltainen
b = päämerkin pohjaväri sininen

LIIKENNEMERKKI H12

H12.2_2_2 Linja-auto, kaksikielinen

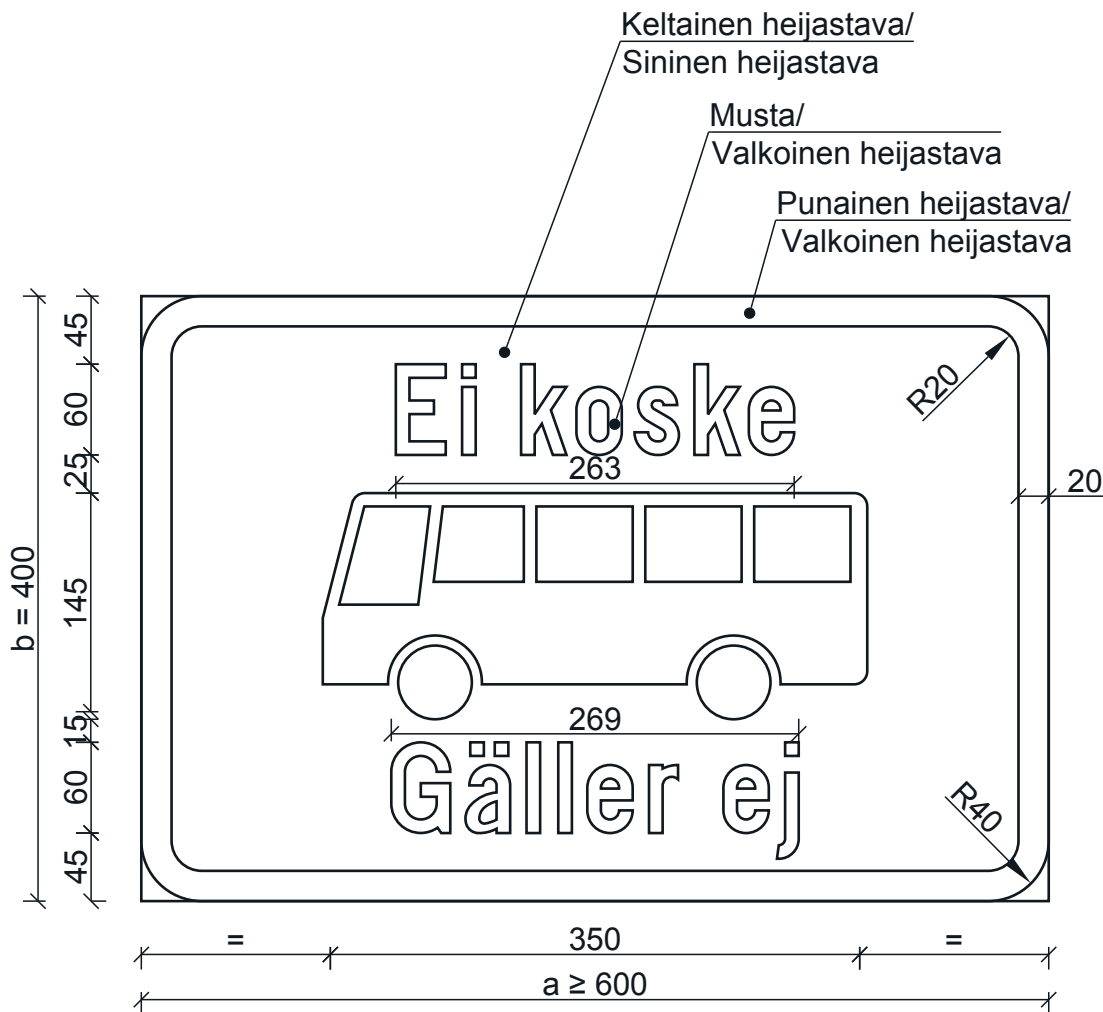
Mitat (mm):	a	b
suuri	-	-
normaali	≥ 600	400
pieni	≥ 400	300



a



b



a = päämerkin pohjaväri keltainen
b = päämerkin pohjaväri sininen

LIKENNEMERKKI H12
H12.3 Kuorma-auto

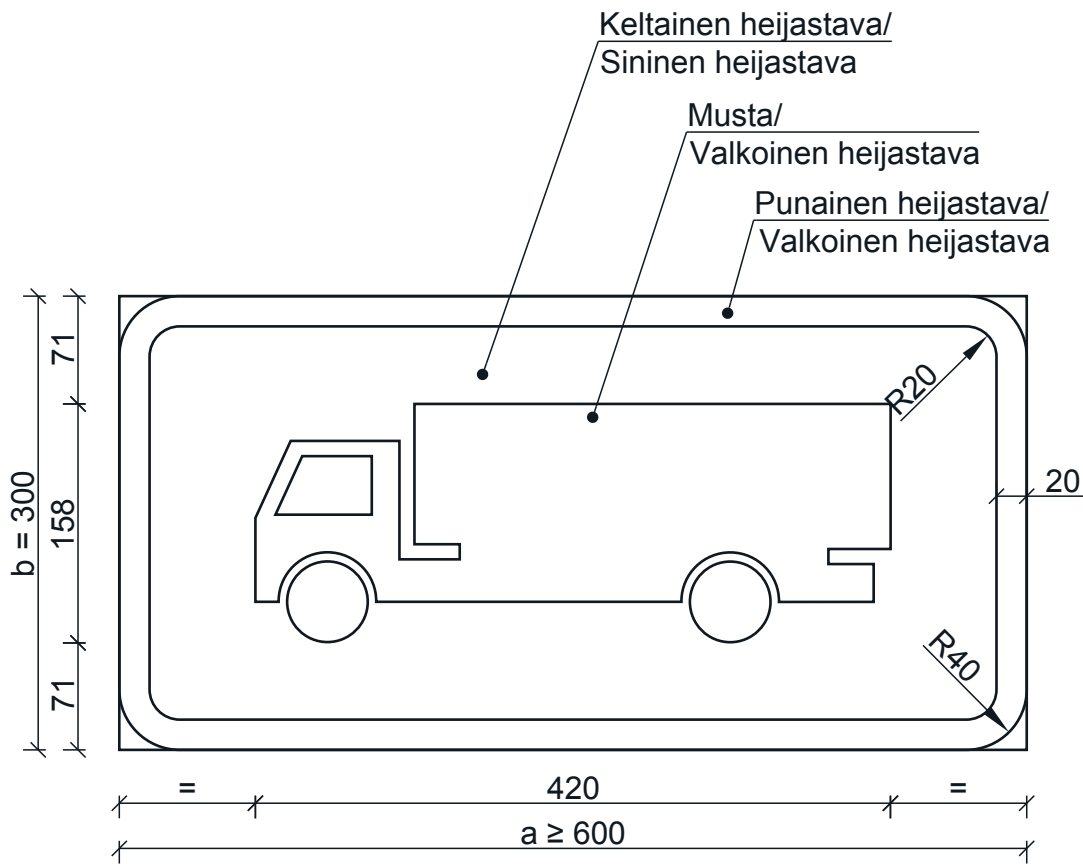
Mitat (mm):	a	b
suuri	-	-
normaali	≥ 600	300
pieni	≥ 400	200



a



b



a = päämerkin pohjaväri keltainen
b = päämerkin pohjaväri sininen

LIIKENNEMERKKI H12
H12.3_2 Kuorma-auto

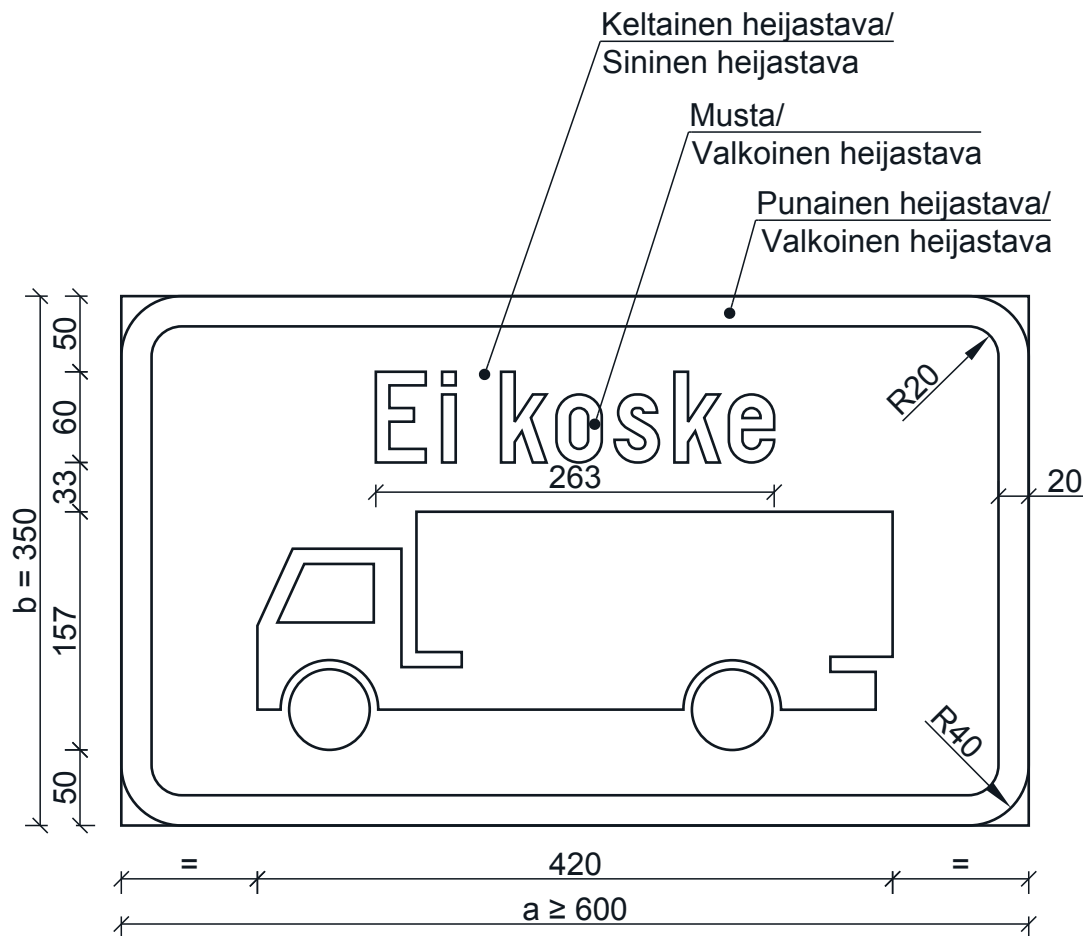
Mitat (mm):	a	b
suuri	-	-
normaali	≥ 600	350
pieni	≥ 400	300



a



b



a = päämerkin pohjaväri keltainen
b = päämerkin pohjaväri sininen

LIIKENNEMERKKI H12

H12.3_2_2 Kuorma-auto, kaksikielinen

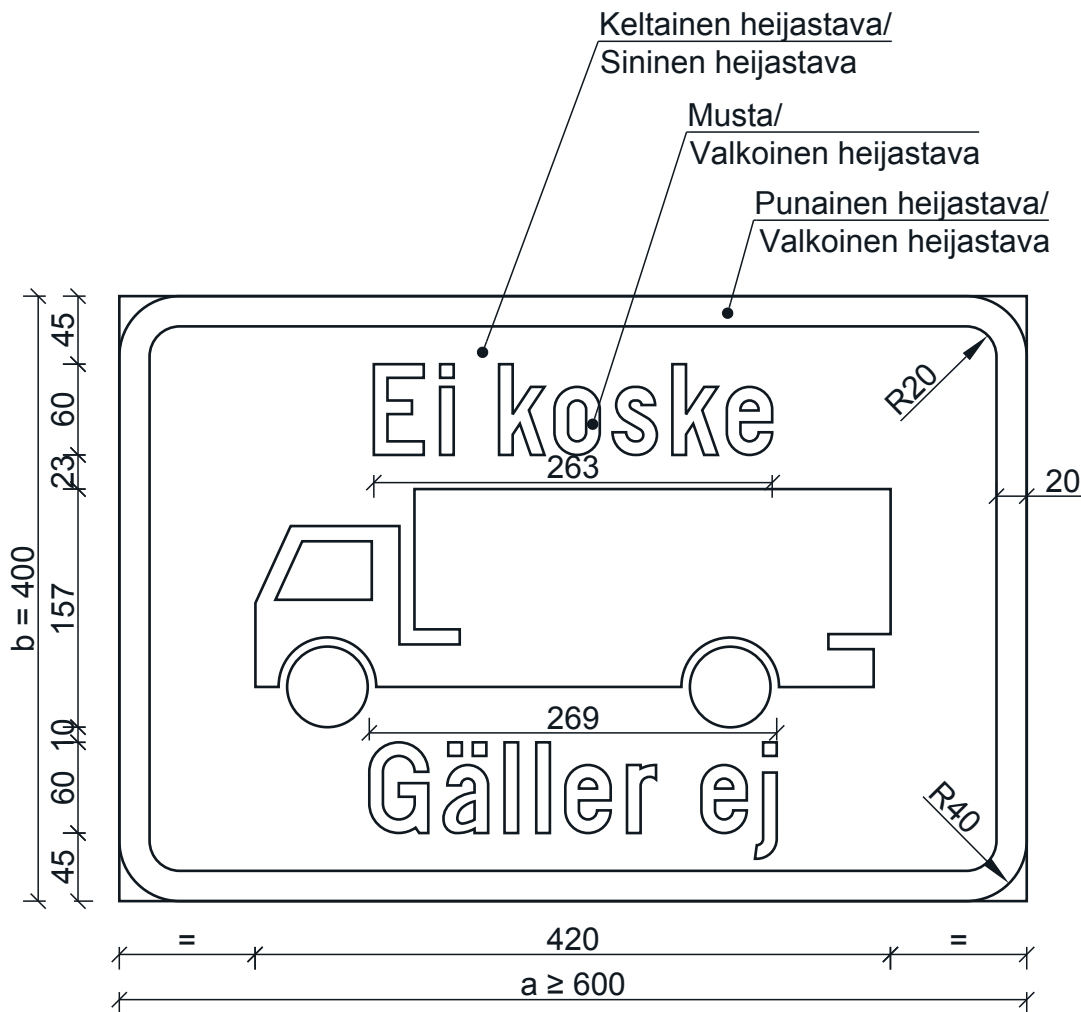
Mitat (mm):	a	b
suuri	-	-
normaali	≥ 600	400
pieni	≥ 400	300



a



b



a = päämerkin pohjaväri keltainen
b = päämerkin pohjaväri sininen

LIKENNEMERKKI H12
H12.4 Pakettiauto

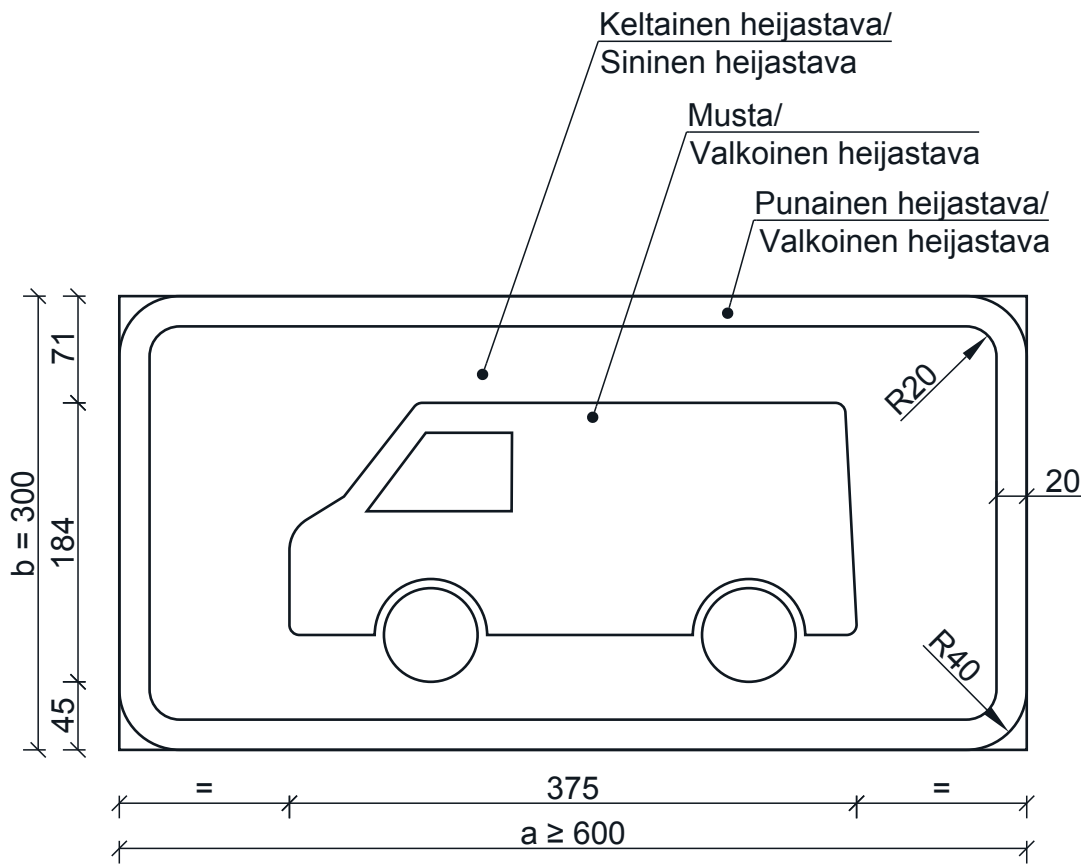
Mitat (mm):	a	b
suuri	-	-
normaali	≥ 600	300
pieni	≥ 400	200



a



b



a = päämerkin pohjaväri keltainen
b = päämerkin pohjaväri sininen

LIKENNEMERKKI H12
H12.4_2 Pakettiauto

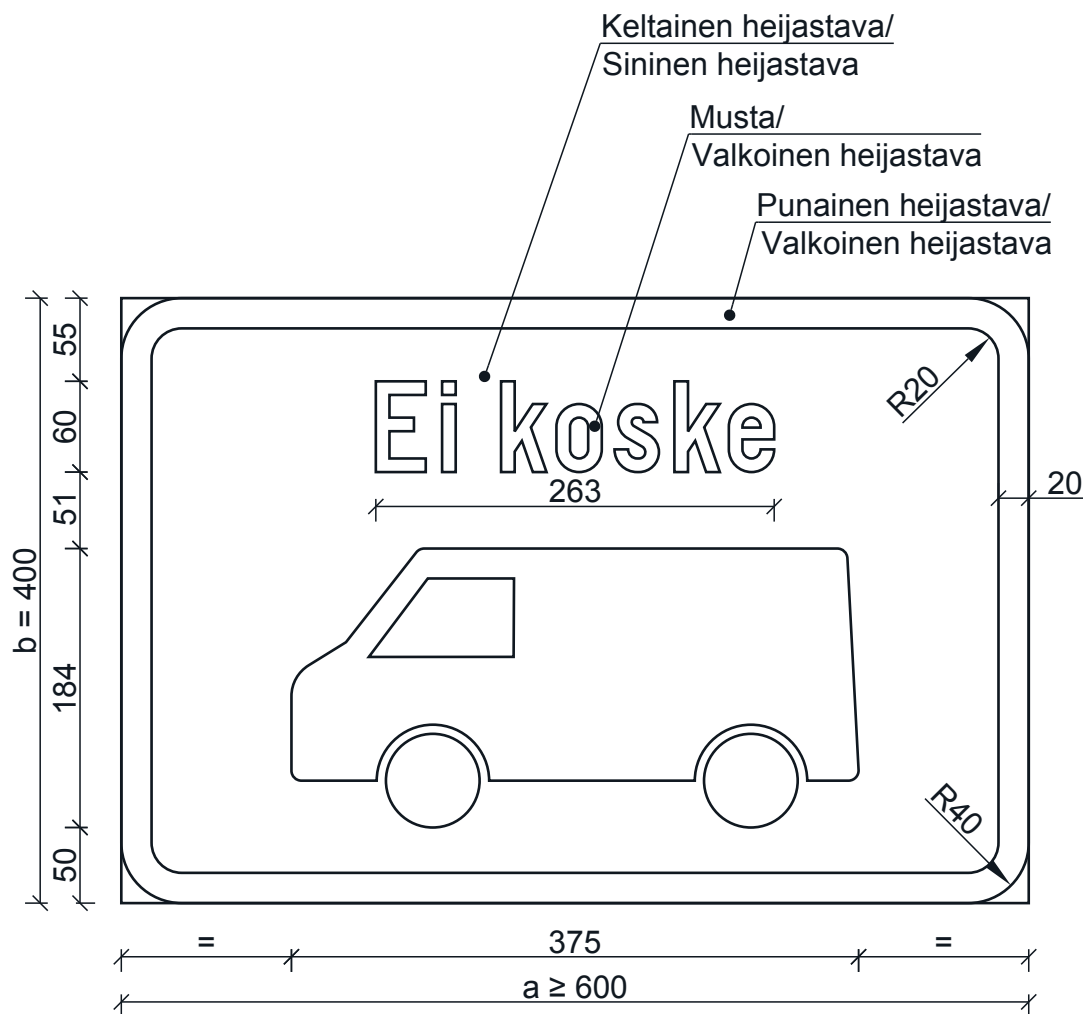
Mitat (mm):	a	b
suuri	-	-
normaali	≥ 600	400
pieni	≥ 400	300



a



b



a = päämerkin pohjaväri keltainen
b = päämerkin pohjaväri sininen

LIIKENNEMERKKI H12

H12.4_2_2 Pakettiauto, kaksikielinen

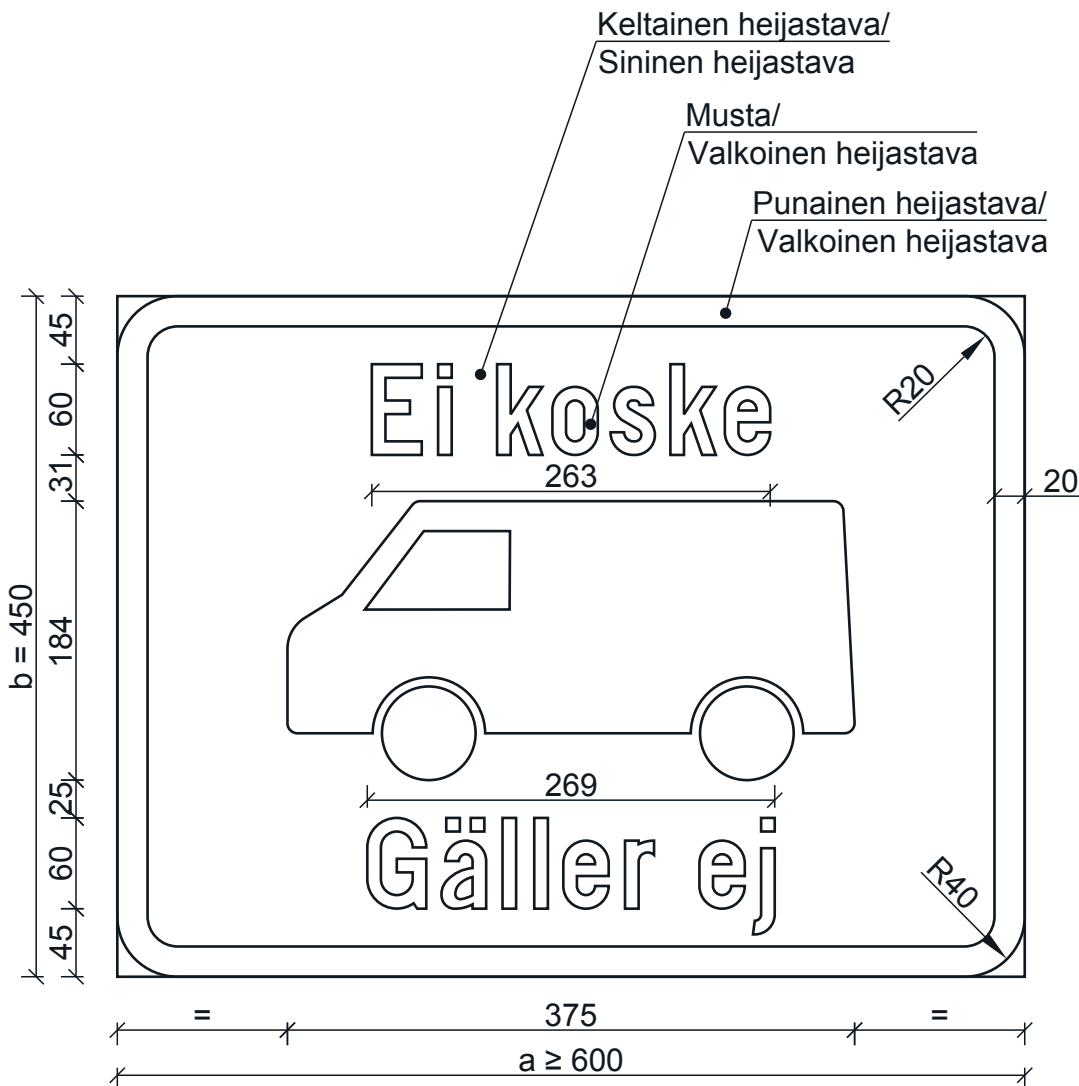
Mitat (mm):	a	b
suuri	-	-
normaali	≥ 600	450
pieni	≥ 400	350



a



b



a = päämerkin pohjaväri keltainen
b = päämerkin pohjaväri sininen

LIKENNEMERKKI H12
H12.5 Matkailuperävaunu

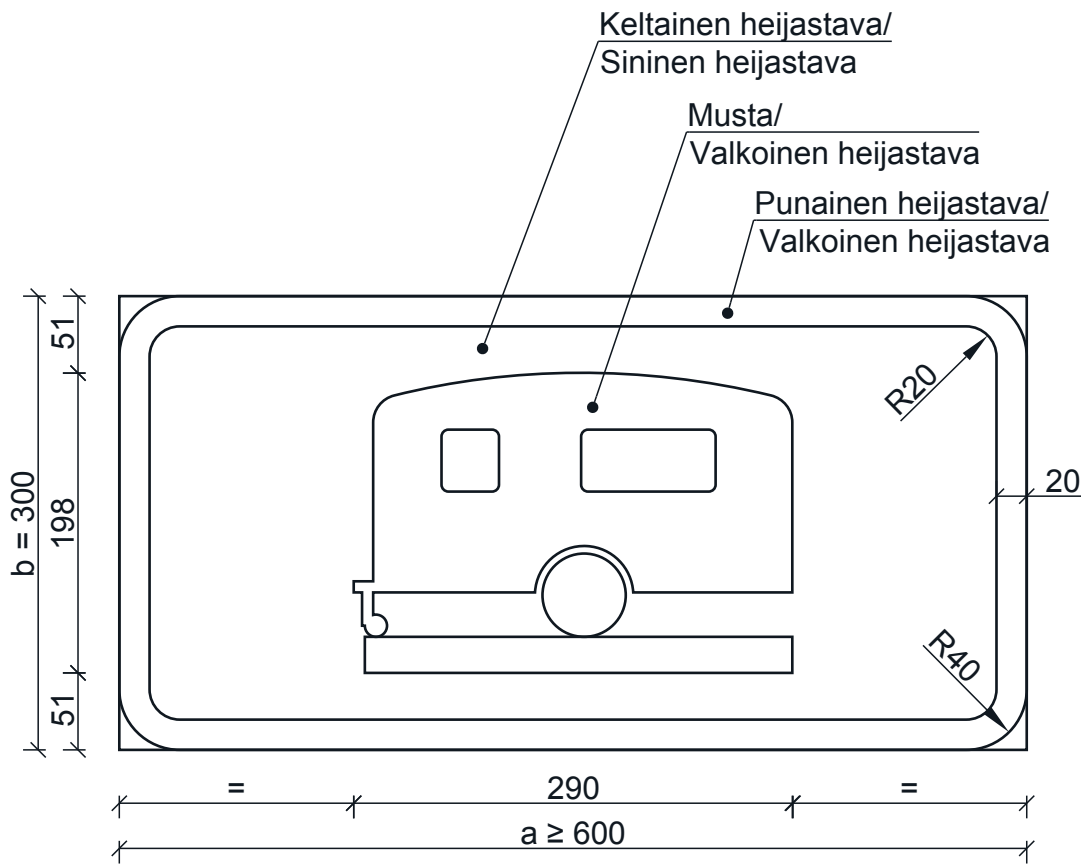
Mitat (mm):	a	b
suuri	-	-
normaali	≥ 600	300
pieni	≥ 400	200



a



b



a = päämerkin pohjaväri keltainen
b = päämerkin pohjaväri sininen

LIIKENNEMERKKI H12
H12.5_2 Matkailuperävaunu

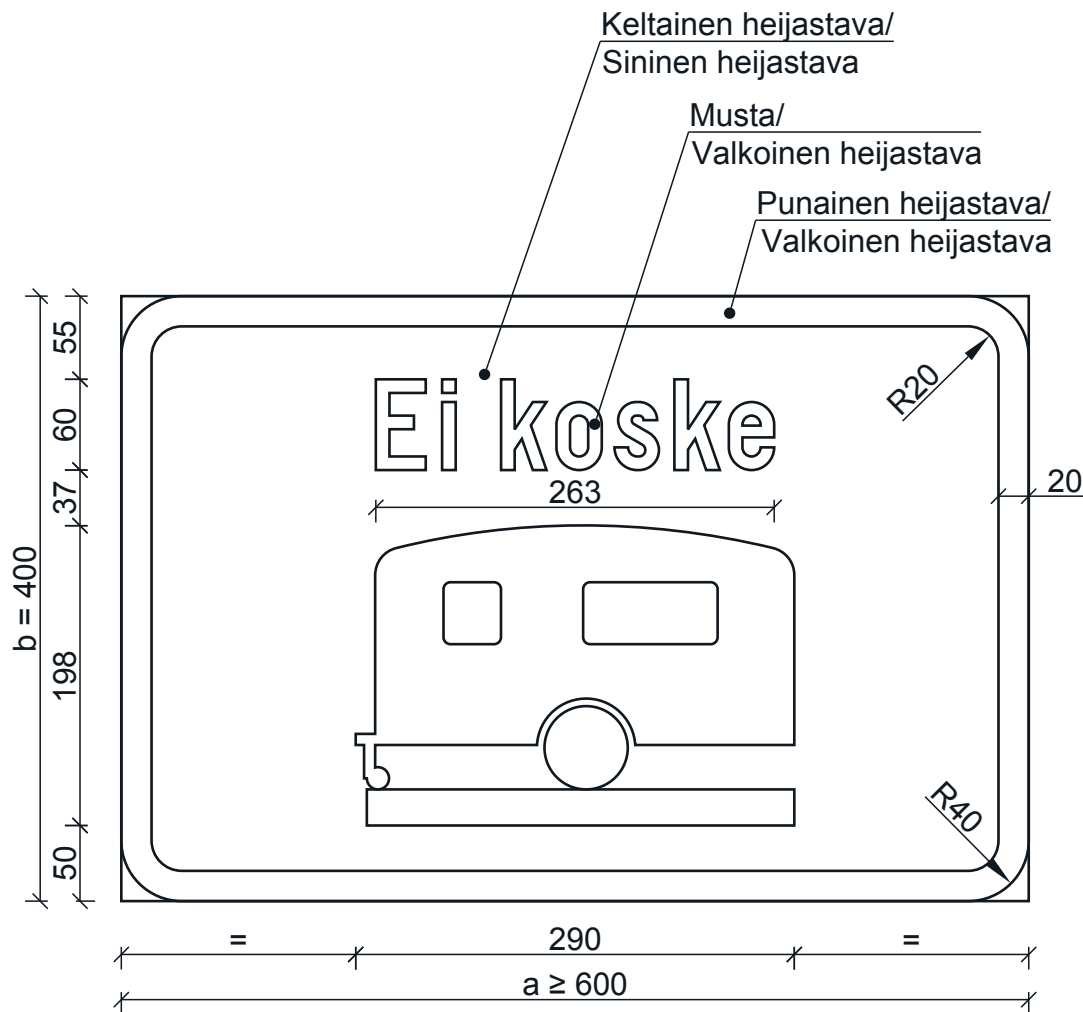
Mitat (mm):	a	b
suuri	-	-
normaali	≥ 600	400
pieni	≥ 400	300



a



b



a = päämerkin pohjaväri keltainen
b = päämerkin pohjaväri sininen

LIIKENNEMERKKI H12

H12.5_2_2 Matkailuperävaunu, kaksikielinen

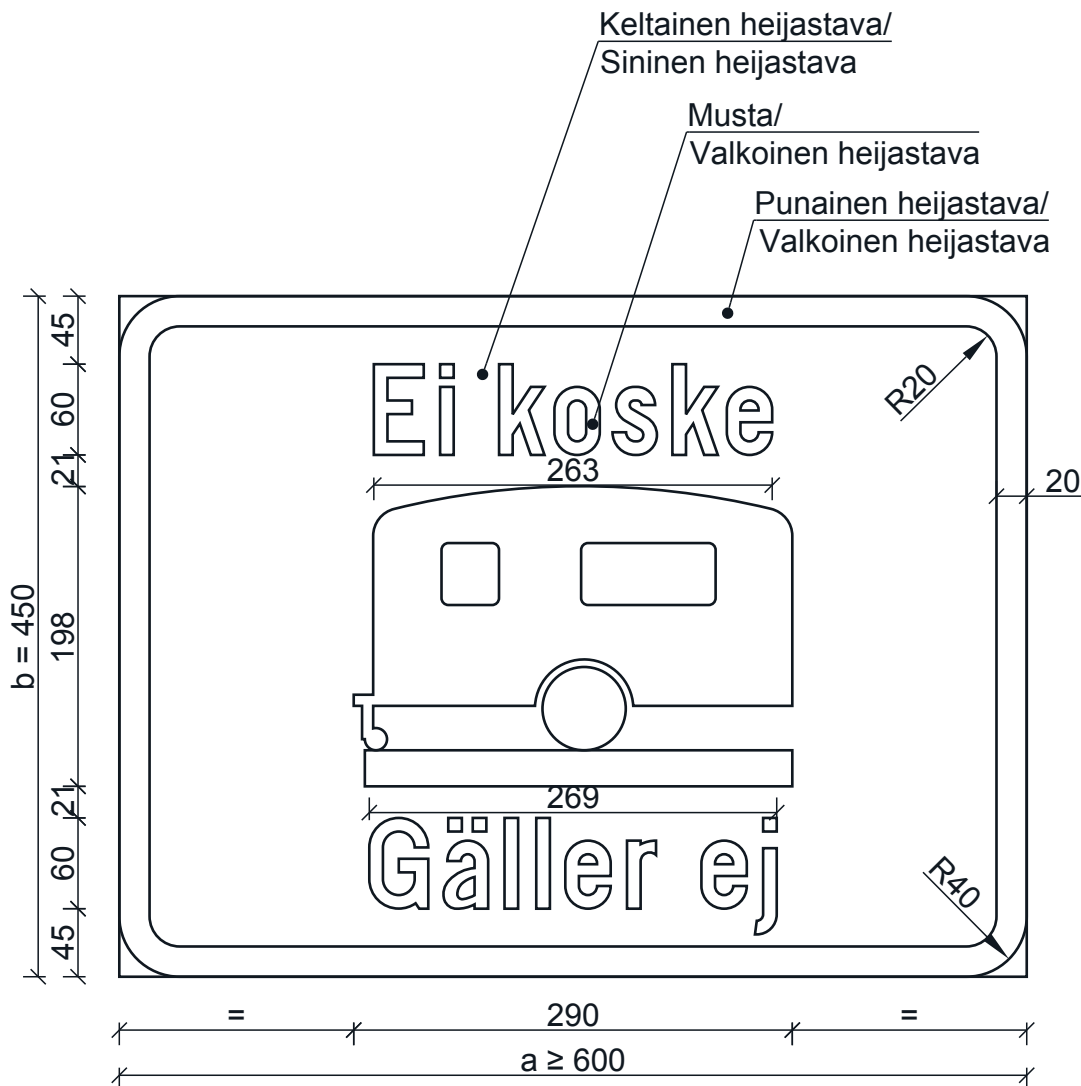
Mitat (mm):	a	b
suuri	-	-
normaali	≥ 600	450
pieni	≥ 400	350



a



b



a = päämerkin pohjaväri keltainen
b = päämerkin pohjaväri sininen

LIKENNEMERKKI H12
H12.6 Matkailuauto

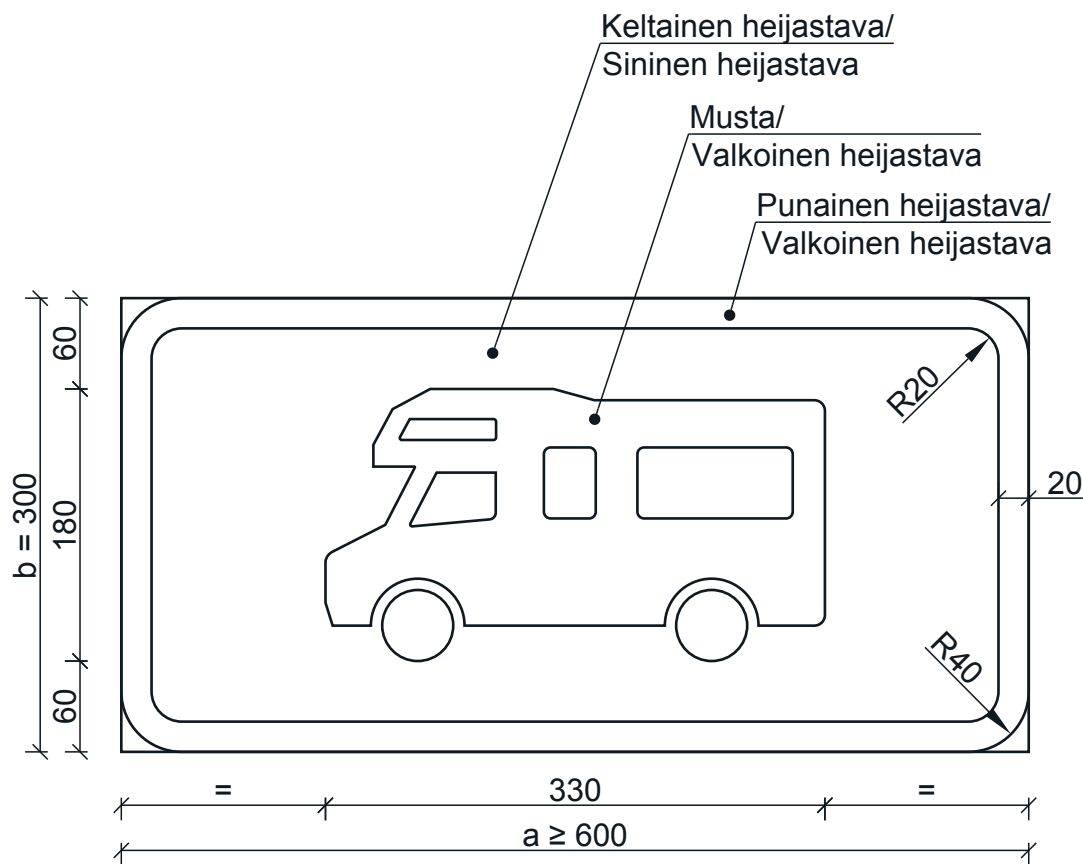
Mitat (mm):	a	b
suuri	-	-
normaali	≥ 600	300
pieni	≥ 400	200



a



b



a = päämerkin pohjaväri keltainen
b = päämerkin pohjaväri sininen

LIKENNEMERKKI H12
H12.6_2 Matkailuauto

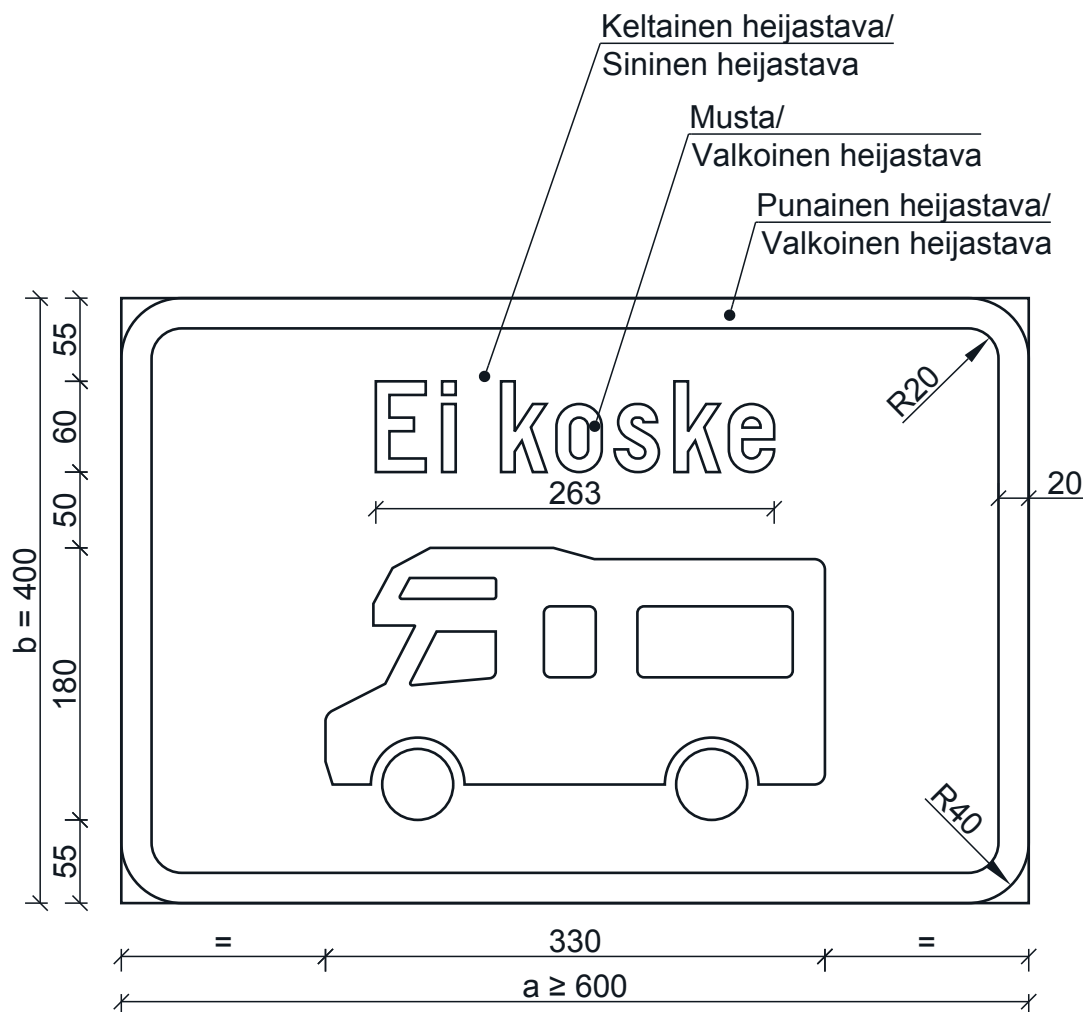
Mitat (mm):	a	b
suuri	-	-
normaali	≥ 600	400
pieni	≥ 400	300



a



b



a = päämerkin pohjaväri keltainen

b = päämerkin pohjaväri sininen

LIKENNEMERKKI H12

H12.6_2_2 Matkailuauto, kaksikielinen

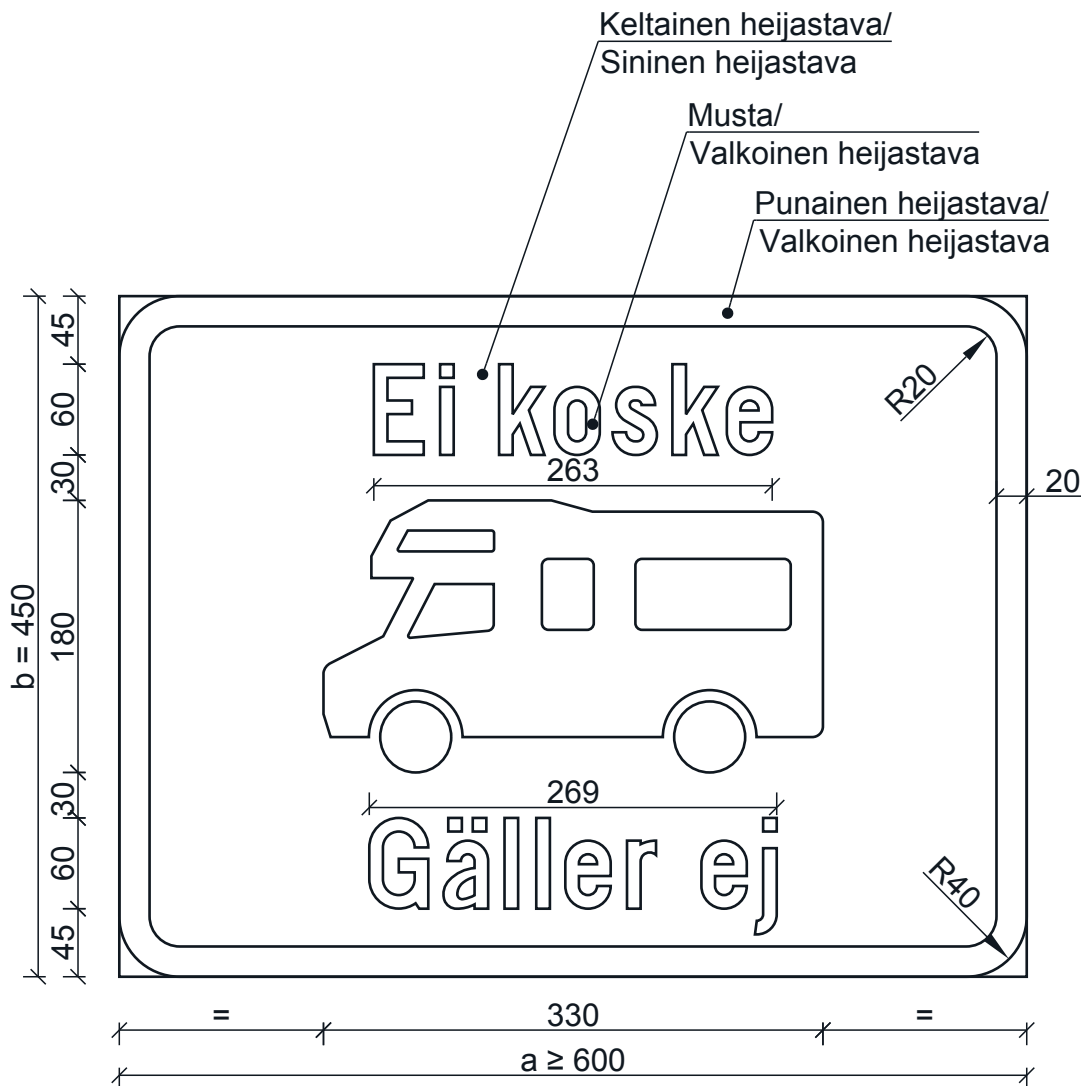
Mitat (mm):	a	b
suuri	-	-
normaali	≥ 600	450
pieni	≥ 400	350



a



b



LIKENNEMERKKI H12
H12.7 Invalidin ajoneuvo

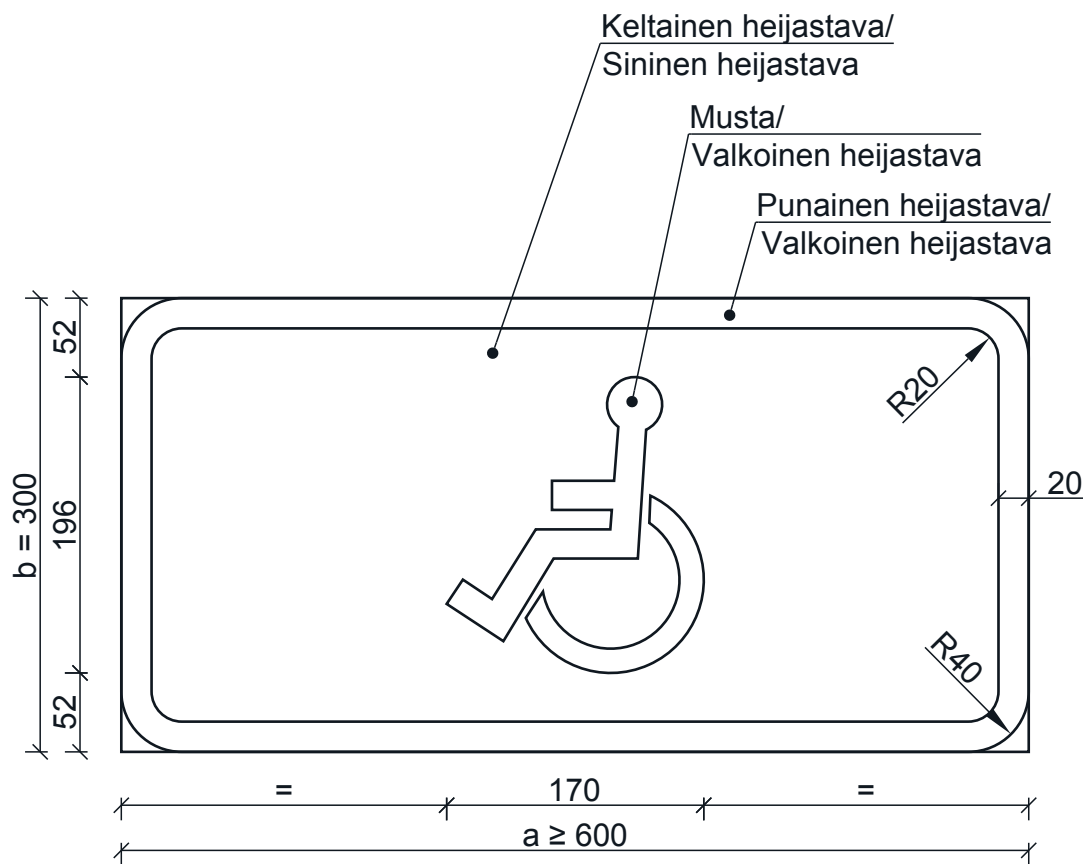
Mitat (mm):	a	b
suuri	-	-
normaali	≥ 600	300
pieni	≥ 400	200



a



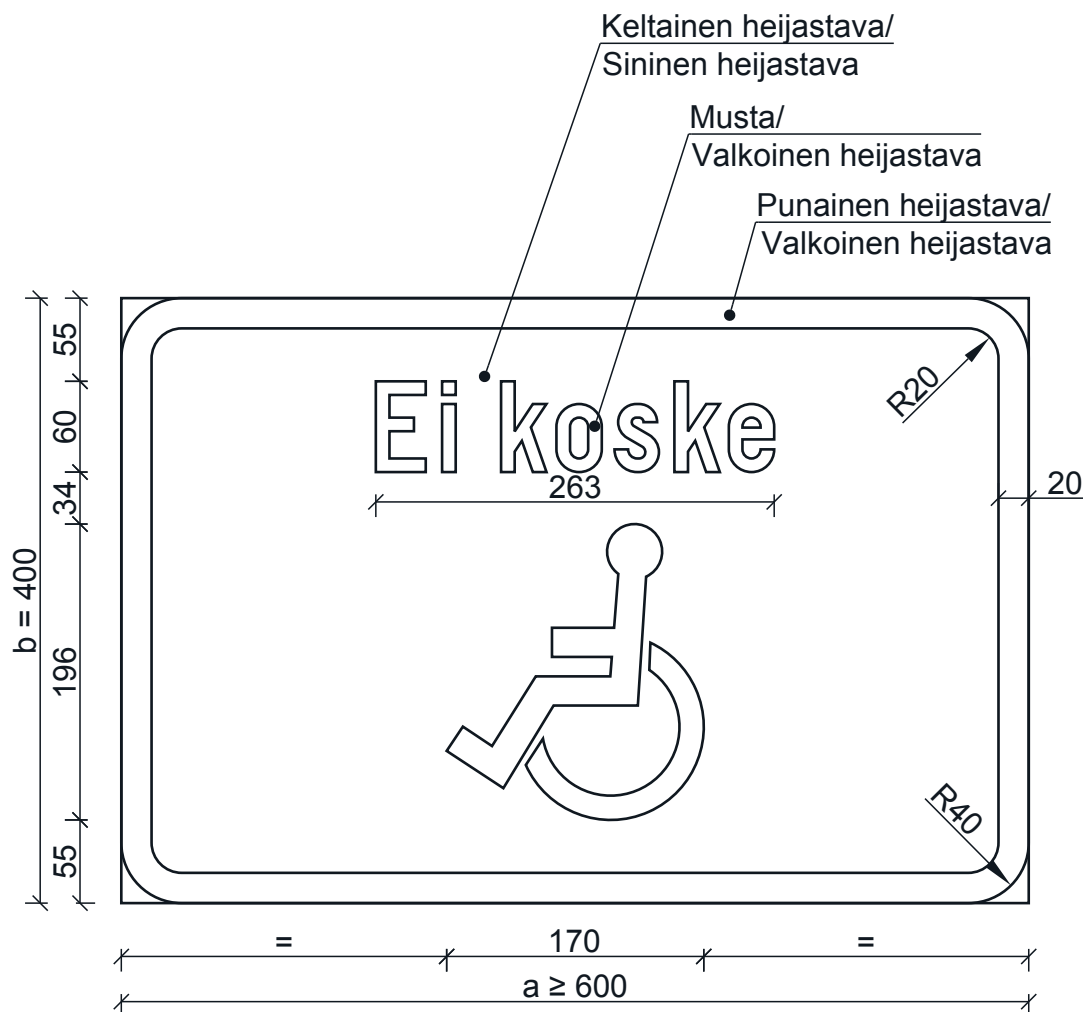
b



a = päämerkin pohjaväri keltainen
b = päämerkin pohjaväri sininen

LIIKENNEMERKKI H12
H12.7_2 Invalidin ajoneuvo

Mitat (mm):	a	b
suuri	-	-
normaali	≥ 600	400
pieni	≥ 400	300



a = päämerkin pohjaväri keltainen
b = päämerkin pohjaväri sininen

LIIKENNEMERKKI H12

H12.7_2_2 Invalidin ajoneuvo, kaksikielinen

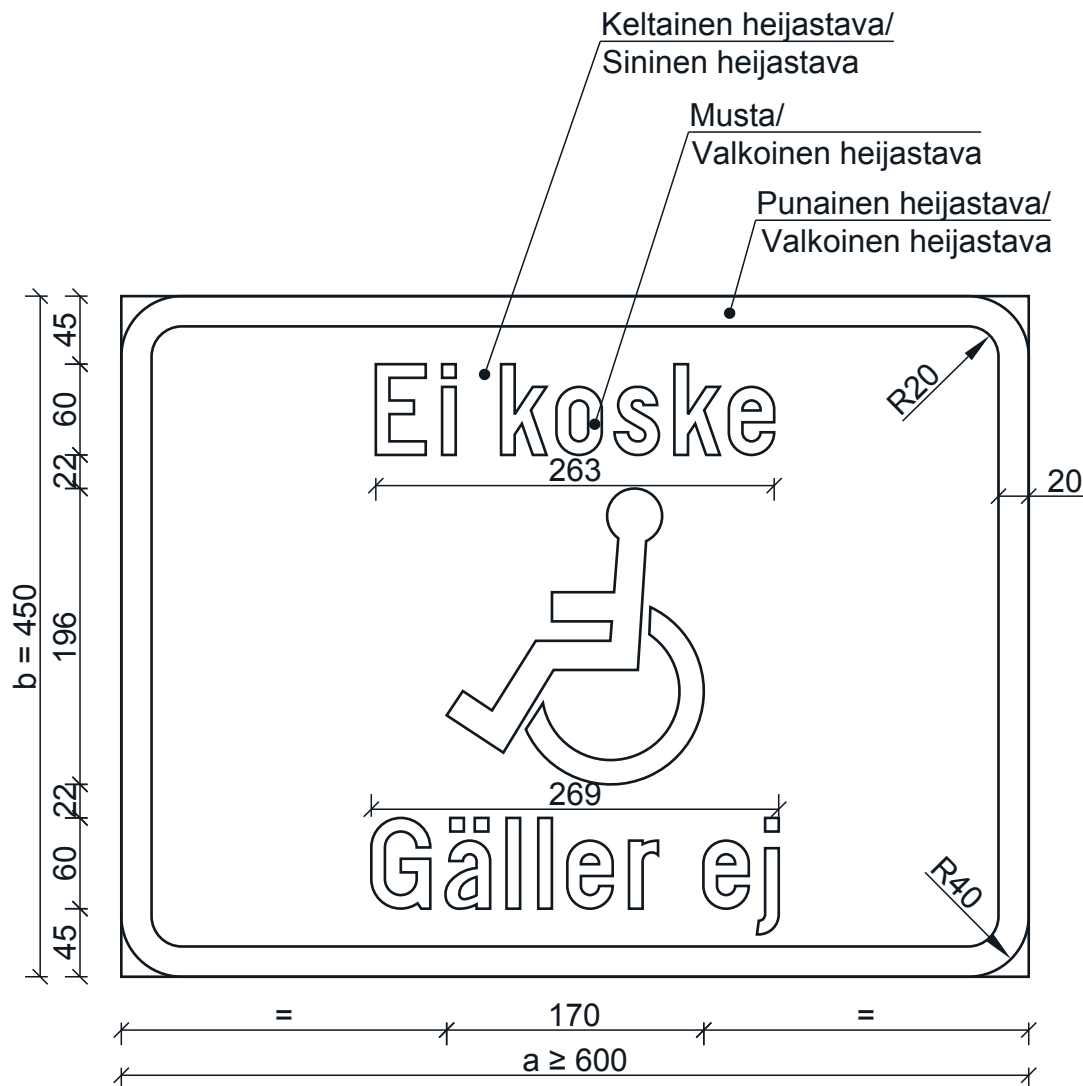
Mitat (mm):	a	b
suuri	-	-
normaali	≥ 600	450
pieni	≥ 400	350



a



b



a = päämerkin pohjaväri keltainen
b = päämerkin pohjaväri sininen

LIKENNEMERKKI H12 H12.8 Moottoripyörä

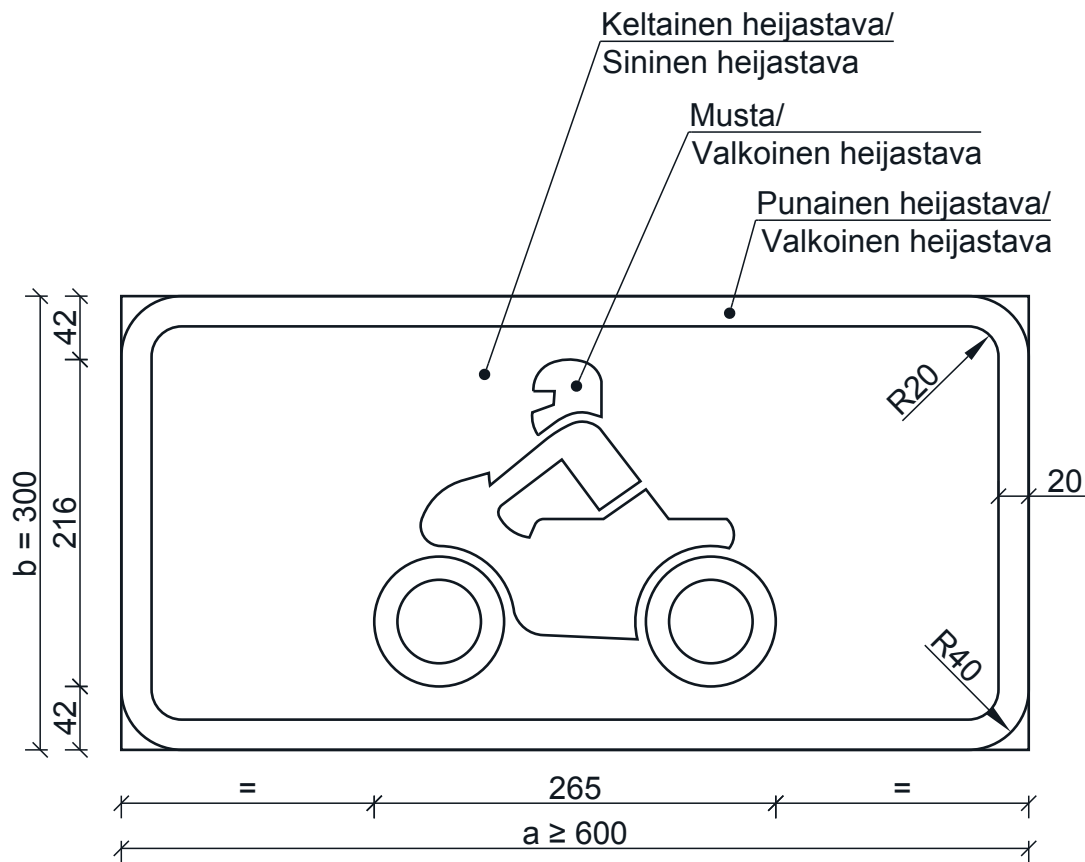
Mitat (mm):	a	b
suuri	-	-
normaali	≥ 600	300
pieni	≥ 400	200



a



b



a = päämerkin pohjaväri keltainen
b = päämerkin pohjaväri sininen

LIIKENNEMERKKI H12
H12.8_2 Moottoripyörä

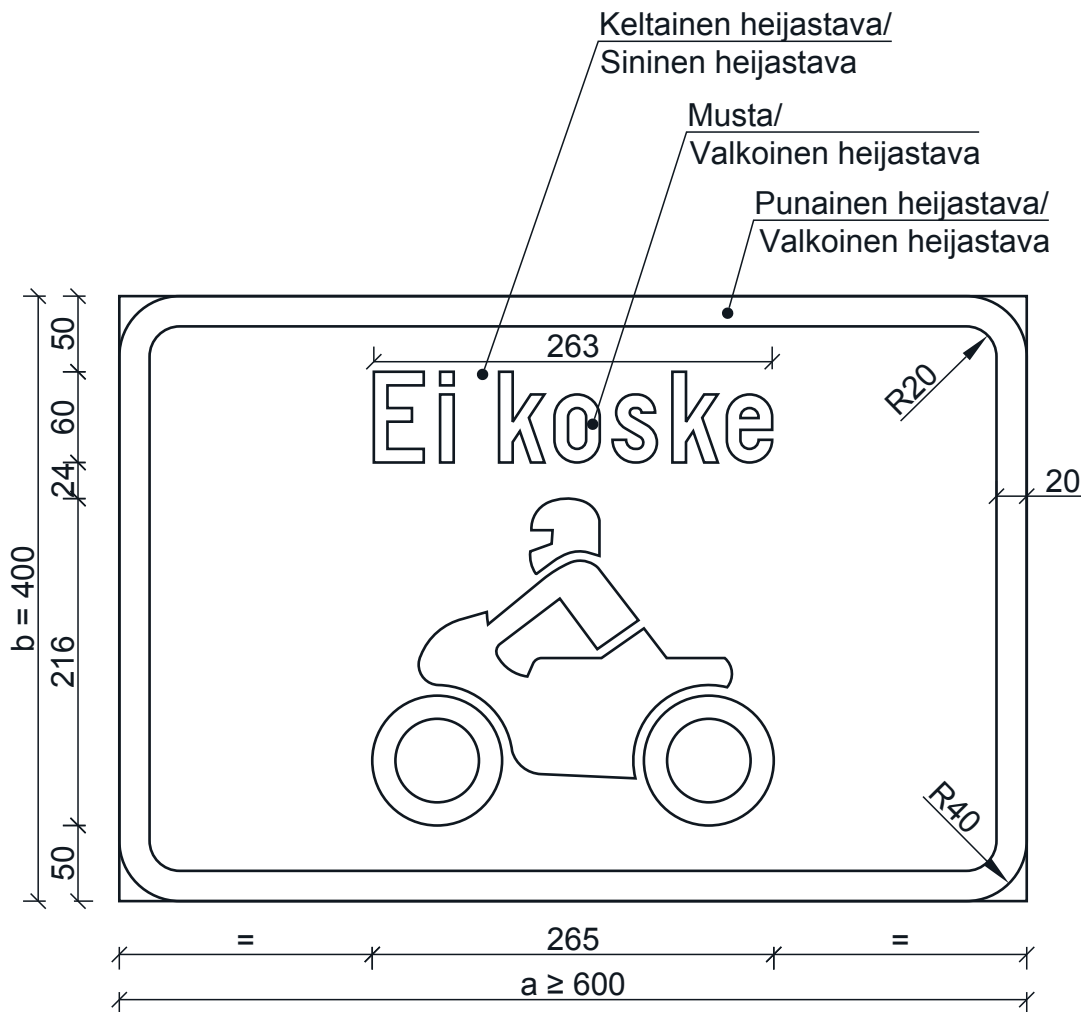
Mitat (mm):	a	b
suuri	-	-
normaali	≥ 600	400
pieni	≥ 400	300



a



b



a = päämerkin pohjaväri keltainen
b = päämerkin pohjaväri sininen

LIIKENNEMERKKI H12

H12.8_2_2 Moottoripyörä, kaksikielinen

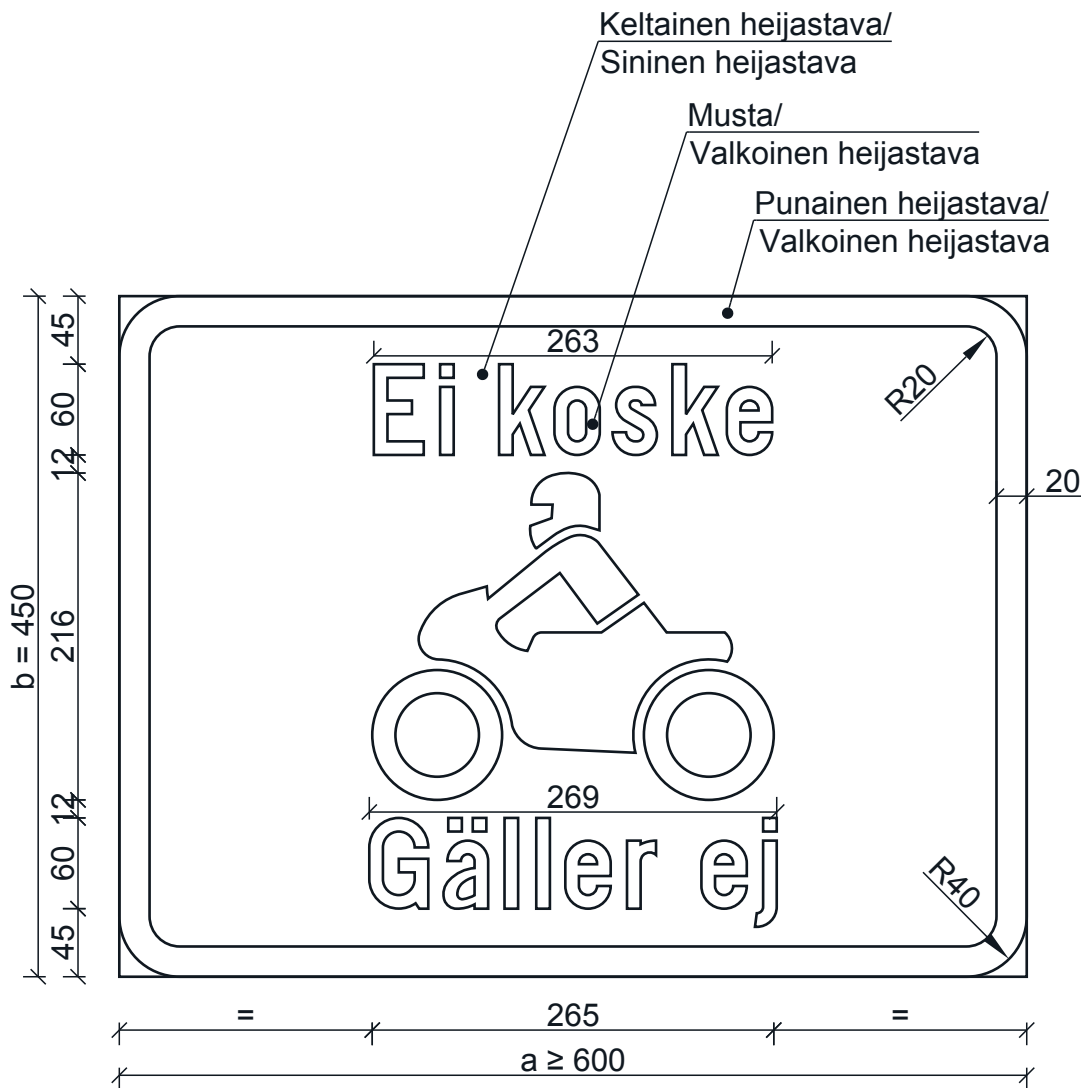
Mitat (mm):	a	b
suuri	-	-
normaali	≥ 600	450
pieni	≥ 400	350



a



b



a = päämerkin pohjaväri keltainen
b = päämerkin pohjaväri sininen

LIIKENNEMERKKI H12
H12.9 Mopo

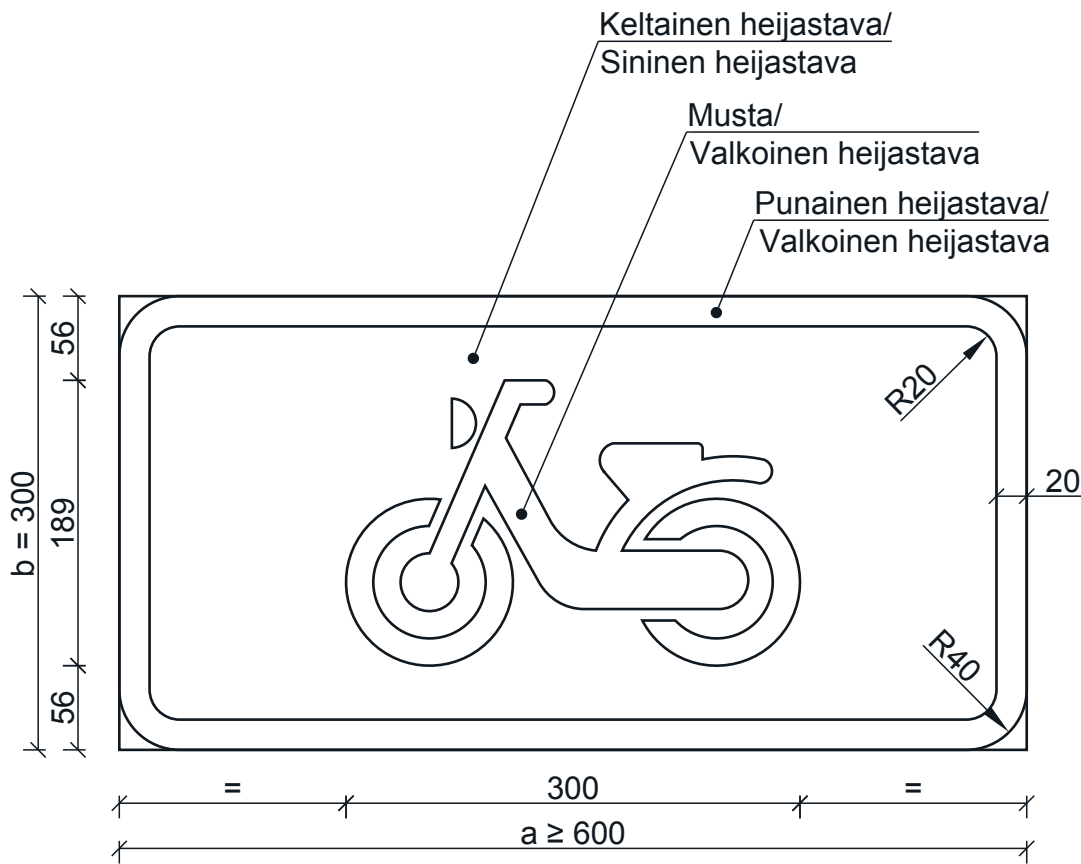
Mitat (mm):	a	b
suuri	-	-
normaali	≥ 600	300
pieni	≥ 400	200



a



b



a = päämerkin pohjaväri keltainen
b = päämerkin pohjaväri sininen

LIKENNEMERKKI H12
H12.9_2 Mopo

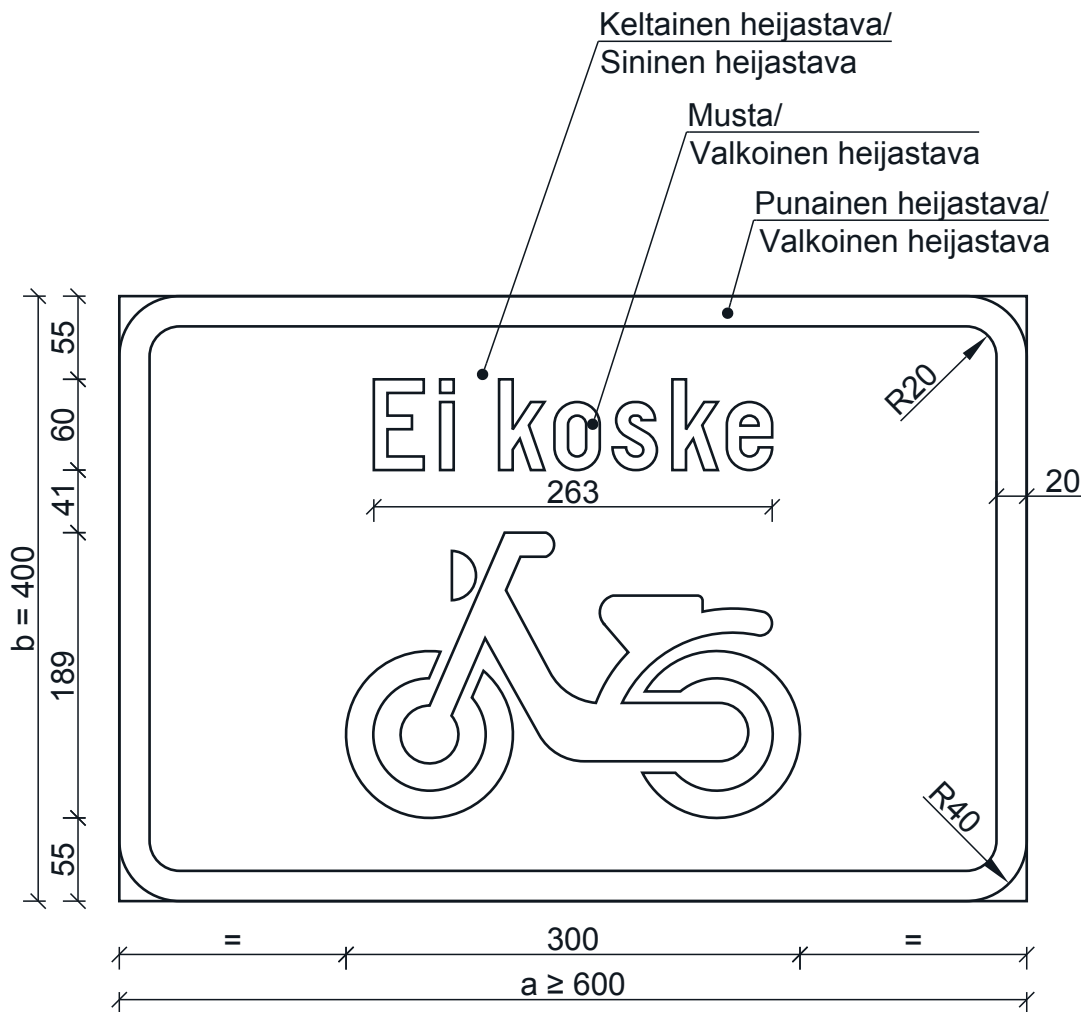
Mitat (mm):	a	b
suuri	-	-
normaali	≥ 600	400
pieni	≥ 400	300



a



b



a = päämerkin pohjaväri keltainen

b = päämerkin pohjaväri sininen

LIIKENNEMERKKI H12
H12.9_2_2 Mopo, kaksikielinen

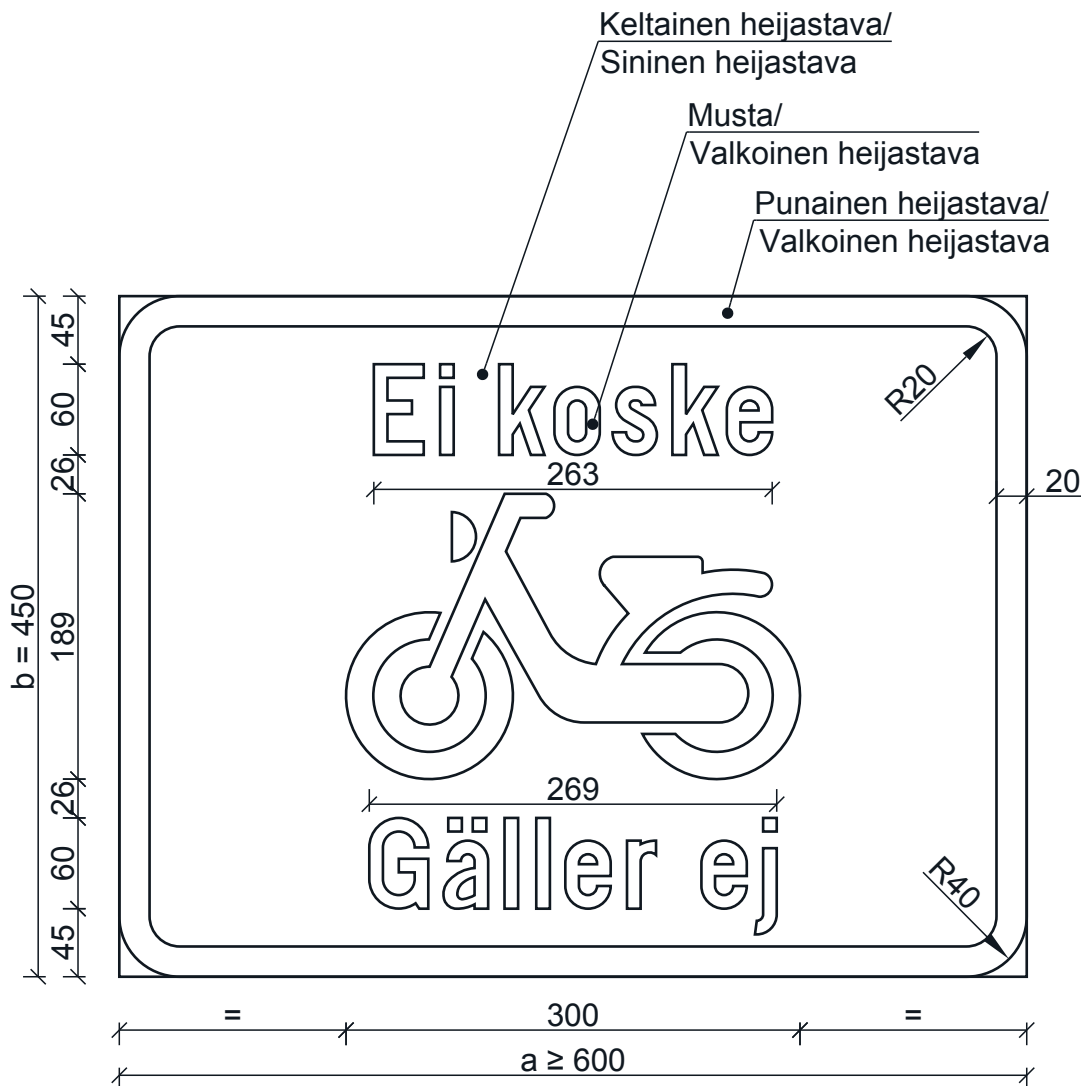
Mitat (mm):	a	b
suuri	-	-
normaali	≥ 600	450
pieni	≥ 400	350



a



b



a = päämerkin pohjaväri keltainen
b = päämerkin pohjaväri sininen

LIIKENNEMERKKI H12
H12.10 Polkupyörä

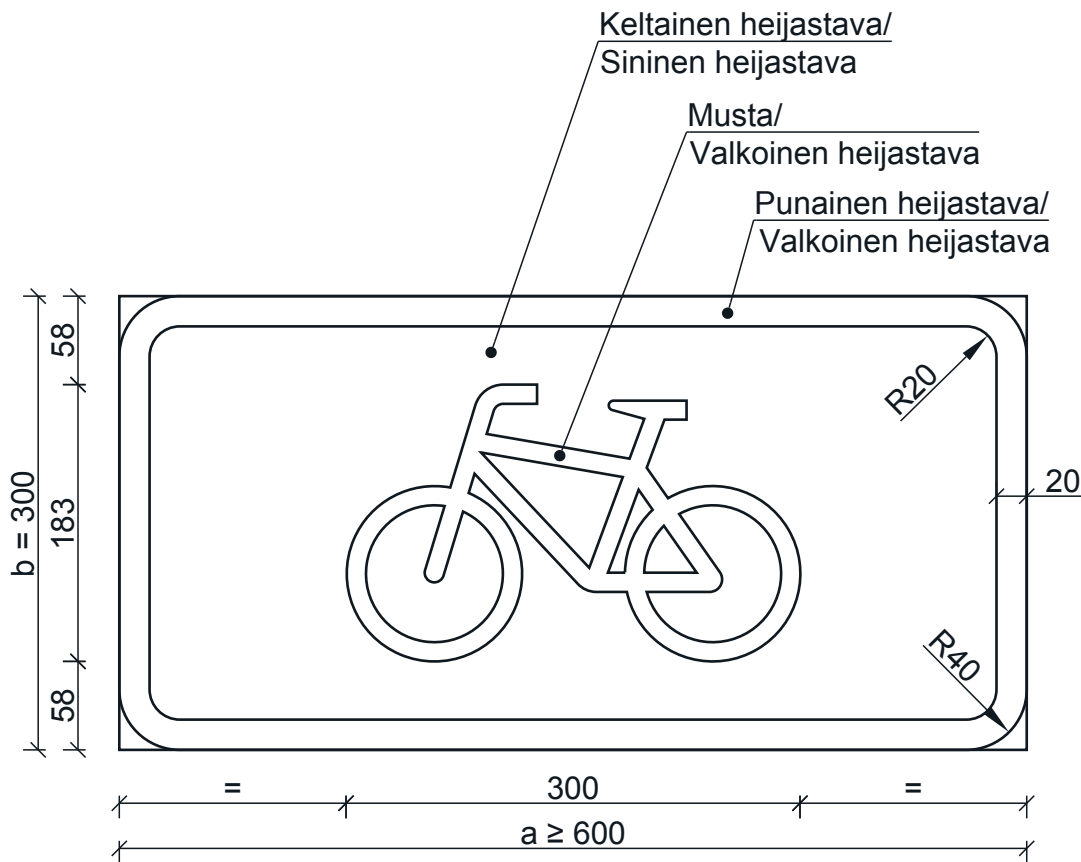
Mitat (mm):	a	b
suuri	-	-
normaali	≥ 600	300
pieni	≥ 400	200



a



b



a = päämerkin pohjaväri keltainen
b = päämerkin pohjaväri sininen

LIIKENNEMERKKI H12
H12.10_2 Polkupyörä

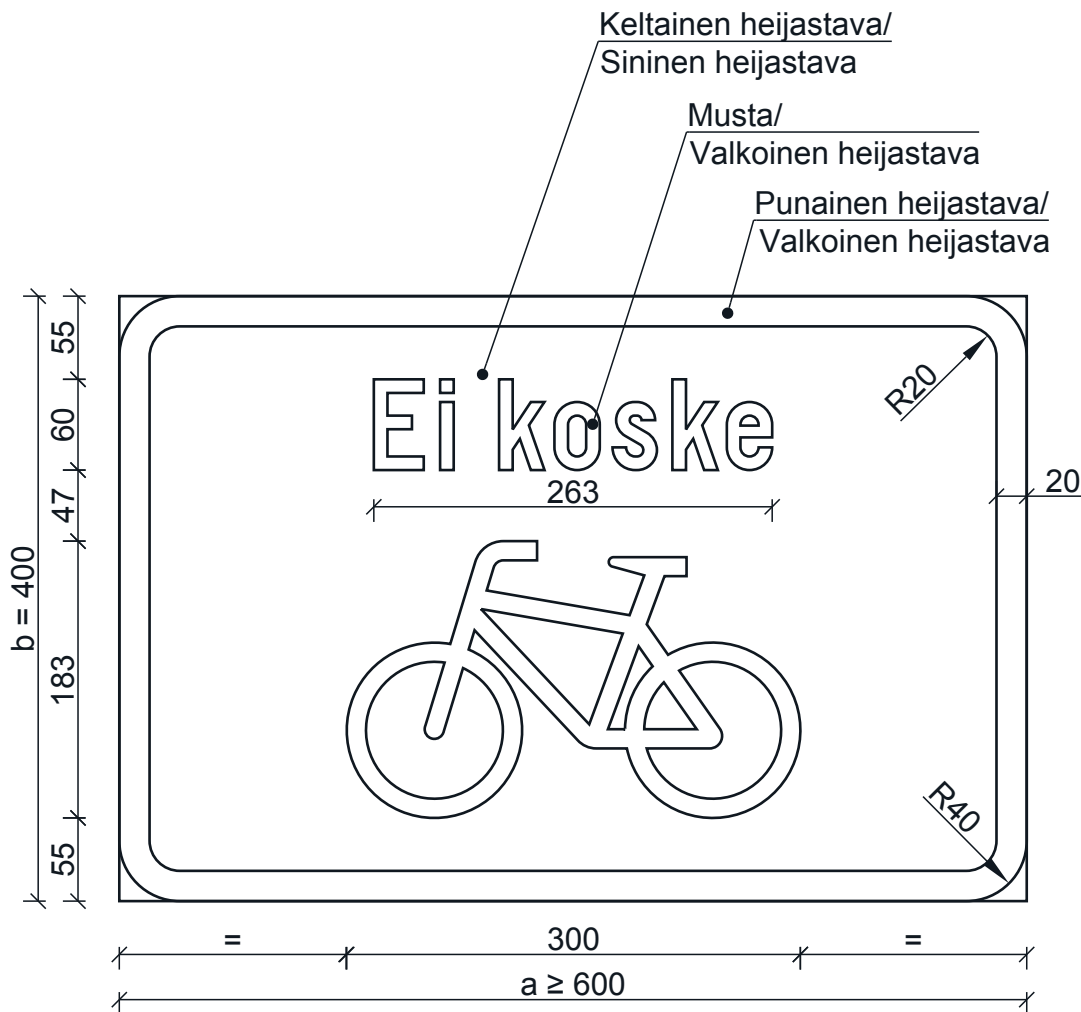
Mitat (mm):	a	b
suuri	-	-
normaali	≥ 600	400
pieni	≥ 400	300



a



b



a = päämerkin pohjaväri keltainen
b = päämerkin pohjaväri sininen

LIIKENNEMERKKI H12

H12.10_2_2 Polkupyörä, kaksikielinen

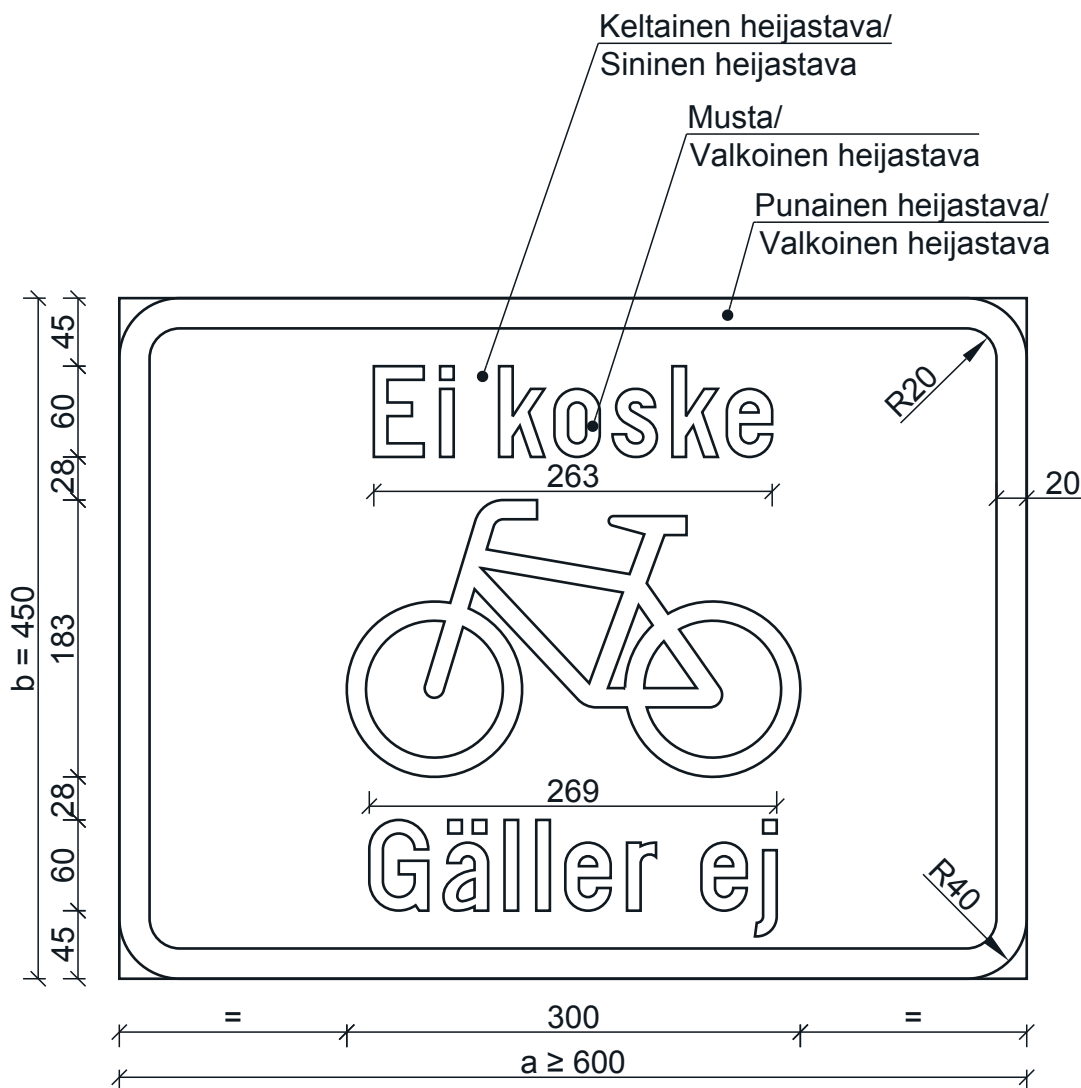
Mitat (mm):	a	b
suuri	-	-
normaali	≥ 600	450
pieni	≥ 400	350



a



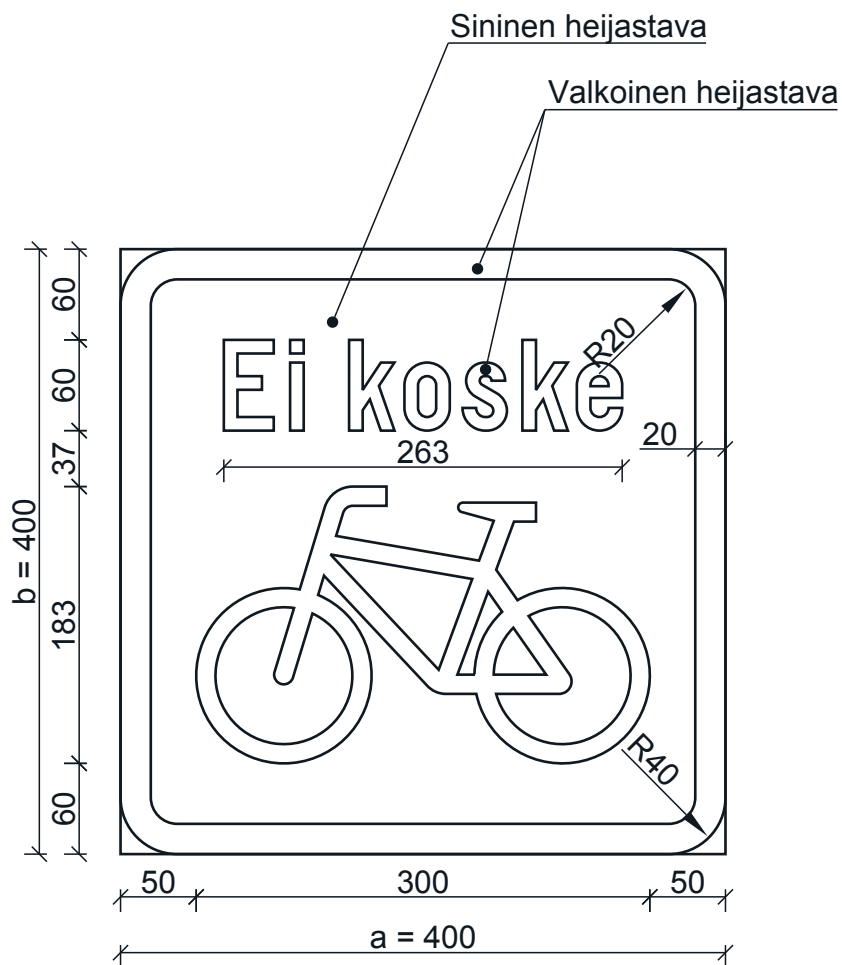
b



a = päämerkin pohjaväri keltainen
b = päämerkin pohjaväri sininen

LIKENNEMERKKI H12
H12.10_3 Polkupyörä

Mitat (mm):	a	b
suuri	-	-
normaali	400	400
pieni	-	-

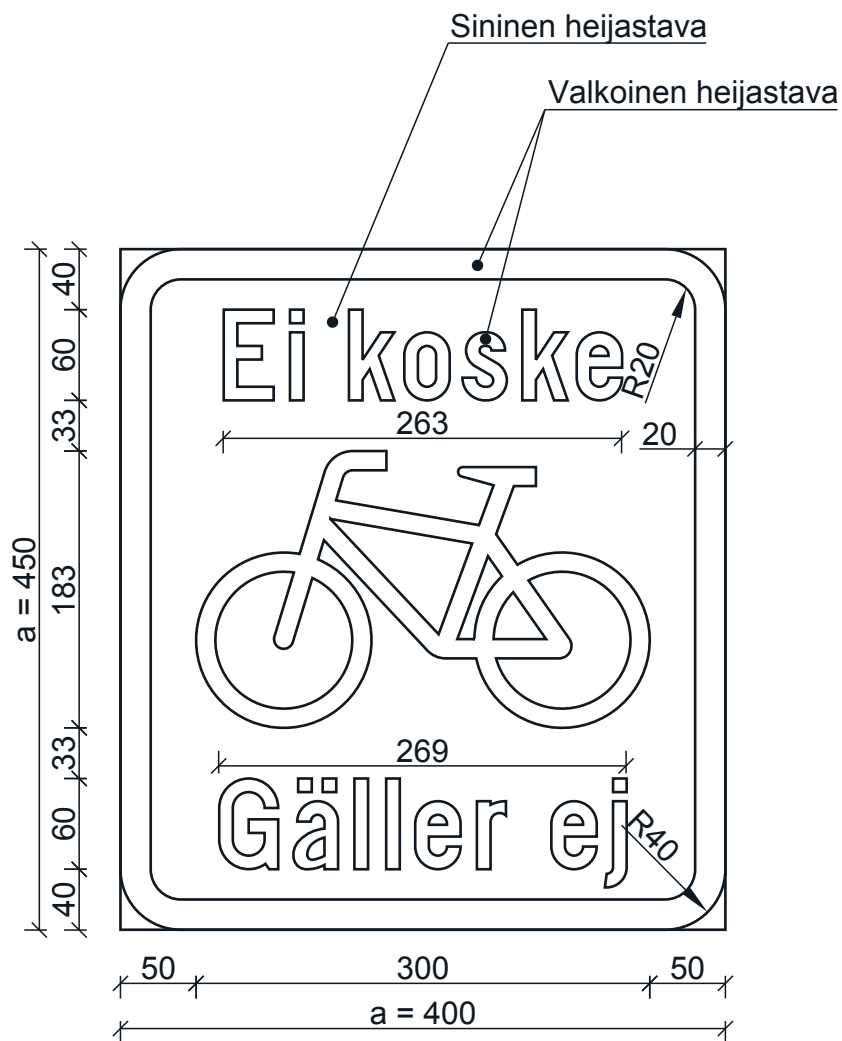


Merkki H12.10_3 vain merkin E14.1 "Yksisuuntainen tie" yhteydessä.

LIKENNEMERKKI H12

H12.10_3_2 Polkupyörä, kaksikielinen

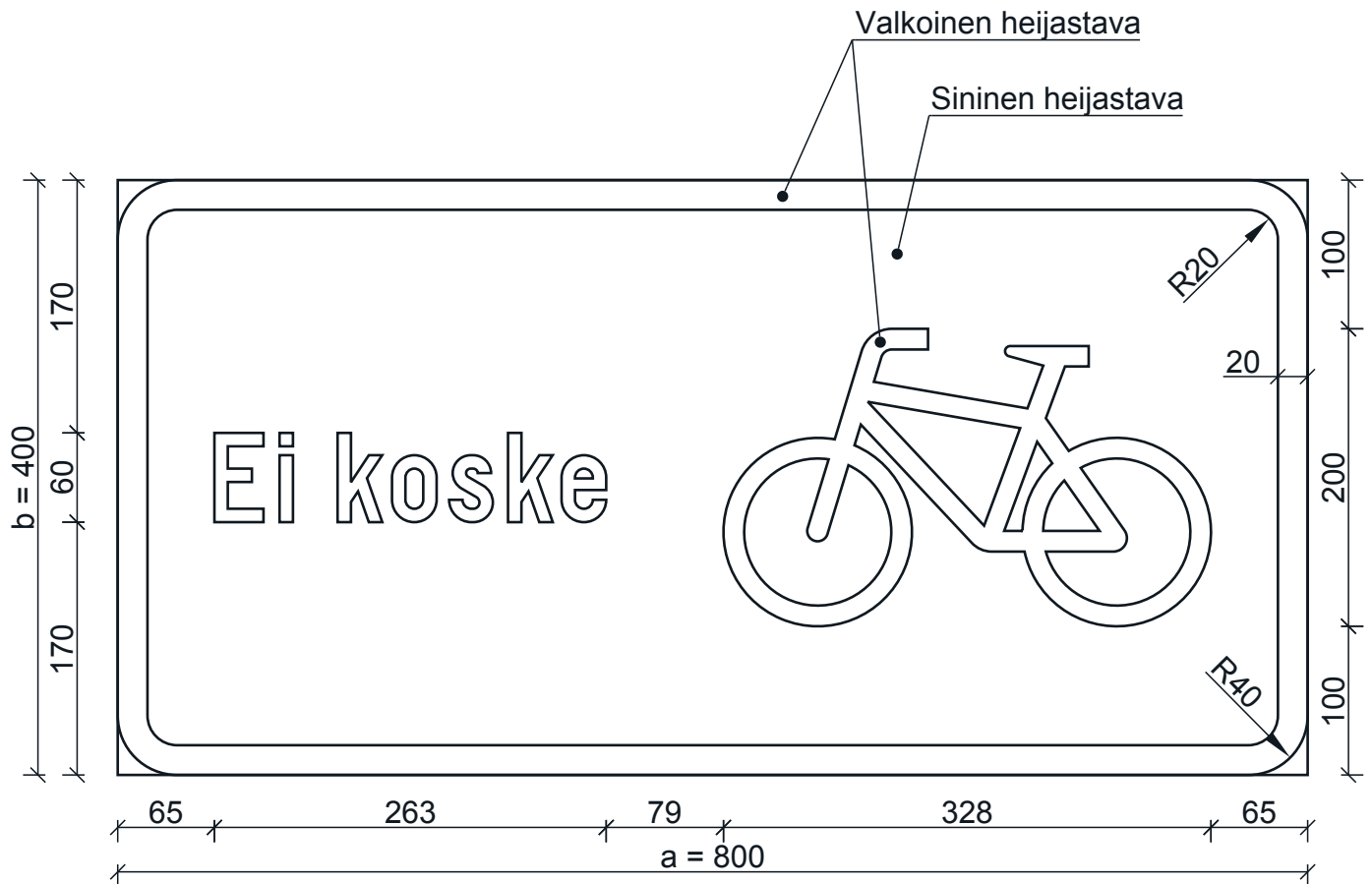
Mitat (mm):	a	b
suuri	-	-
normaali	400	450
pieni	-	-



Merkki H12.10_3_2 vain merkin E14.1 "Yksisuuntainen tie" yhteydessä.

LIIKENNEMERKKI H12
H12.10_4 Polkupyörä

Mitat (mm):	a	b
suuri	-	-
normaali	800	400
pieni	-	-

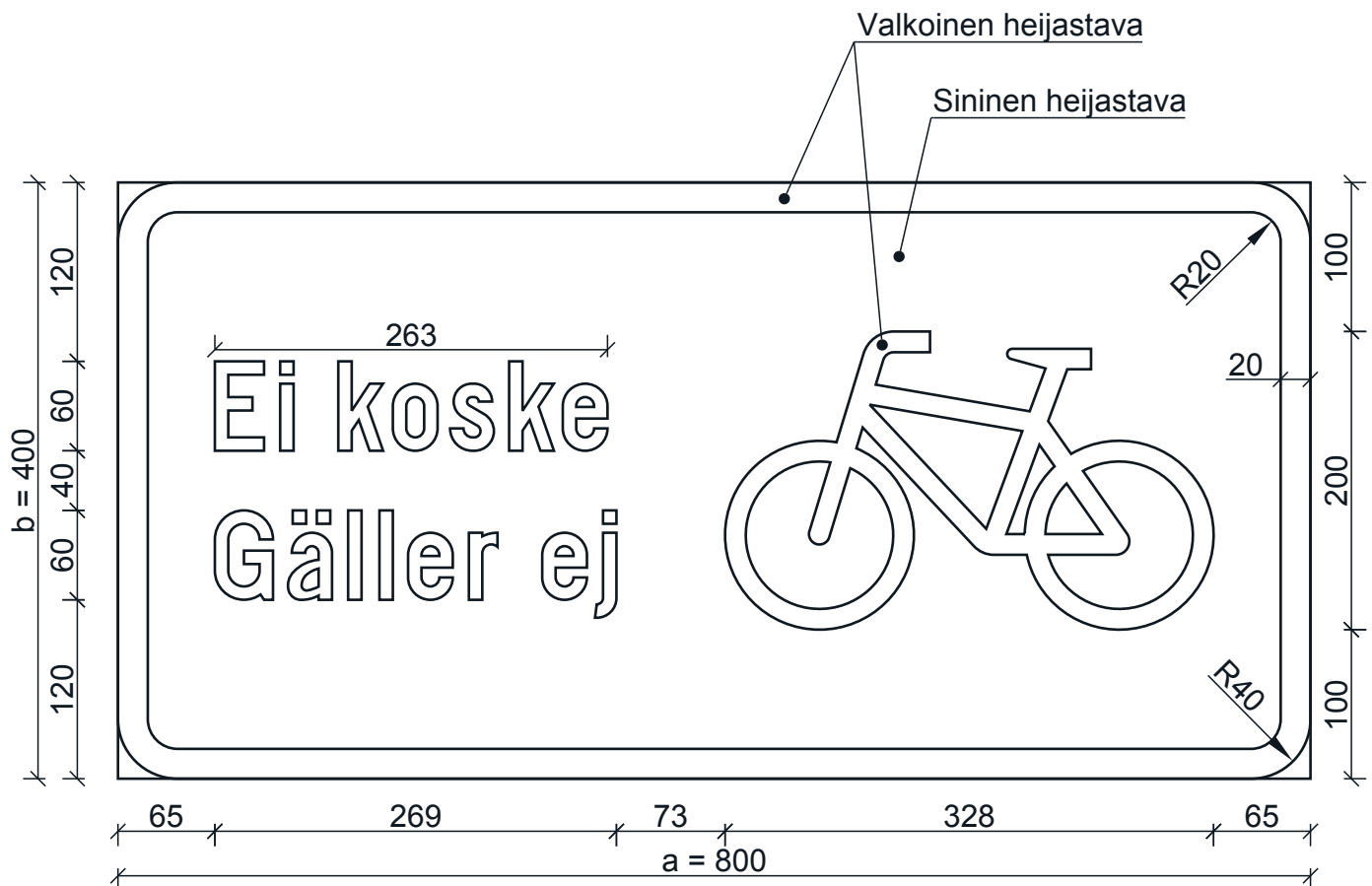


Merkki H12.10_4 vain merkin E14.2 "Yksisuuntainen tie" yhteydessä.

LIKENNEMERKKI H12

H12.10_4_2 Polkupyörä, kaksikielinen

Mitat (mm):	a	b
suuri	-	-
normaali	800	400
pieni	-	-



Merkki H12.10_4_2 vain merkin E14.2 "Yksisuuntainen tie" yhteydessä.

LIIKENNEMERKKI H12
H12.11 Moottorikelkka

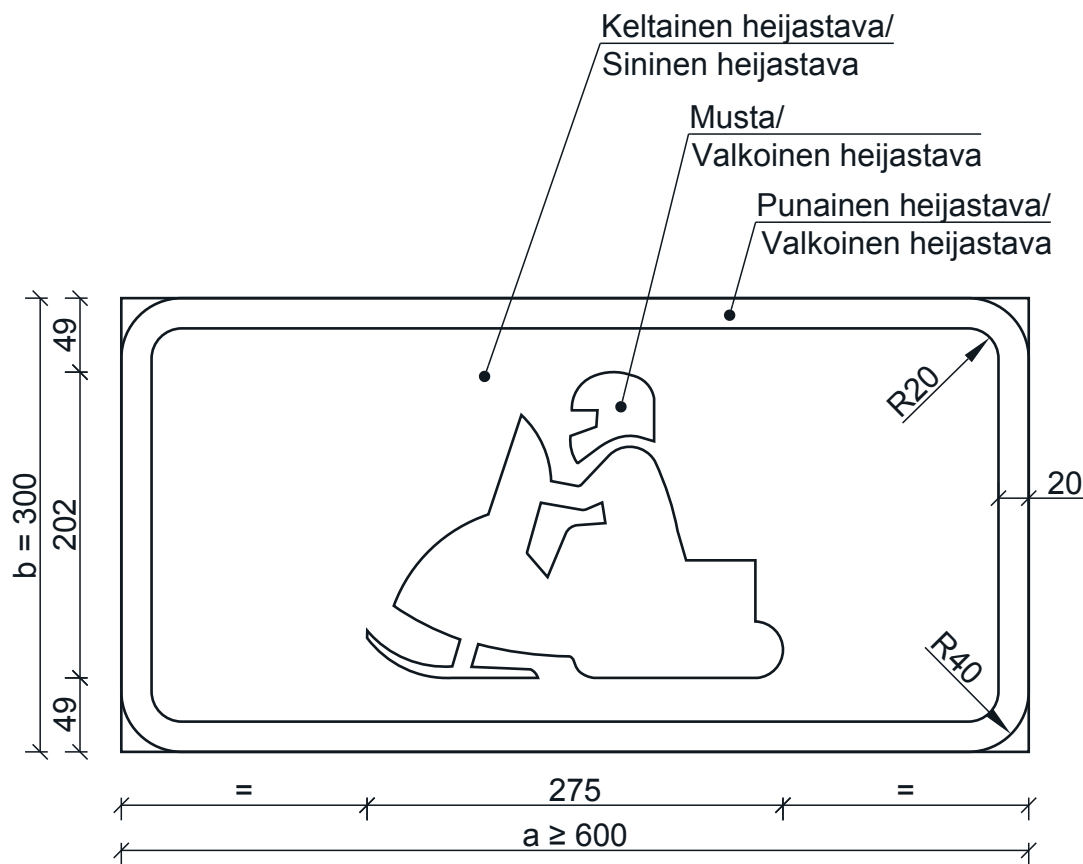
Mitat (mm):	a	b
suuri	-	-
normaali	≥ 600	300
pieni	≥ 400	200



a



b



a = päämerkin pohjaväri keltainen
b = päämerkin pohjaväri sininen

LIKENNEMERKKI H12
H12.11_2 Moottorikelkka

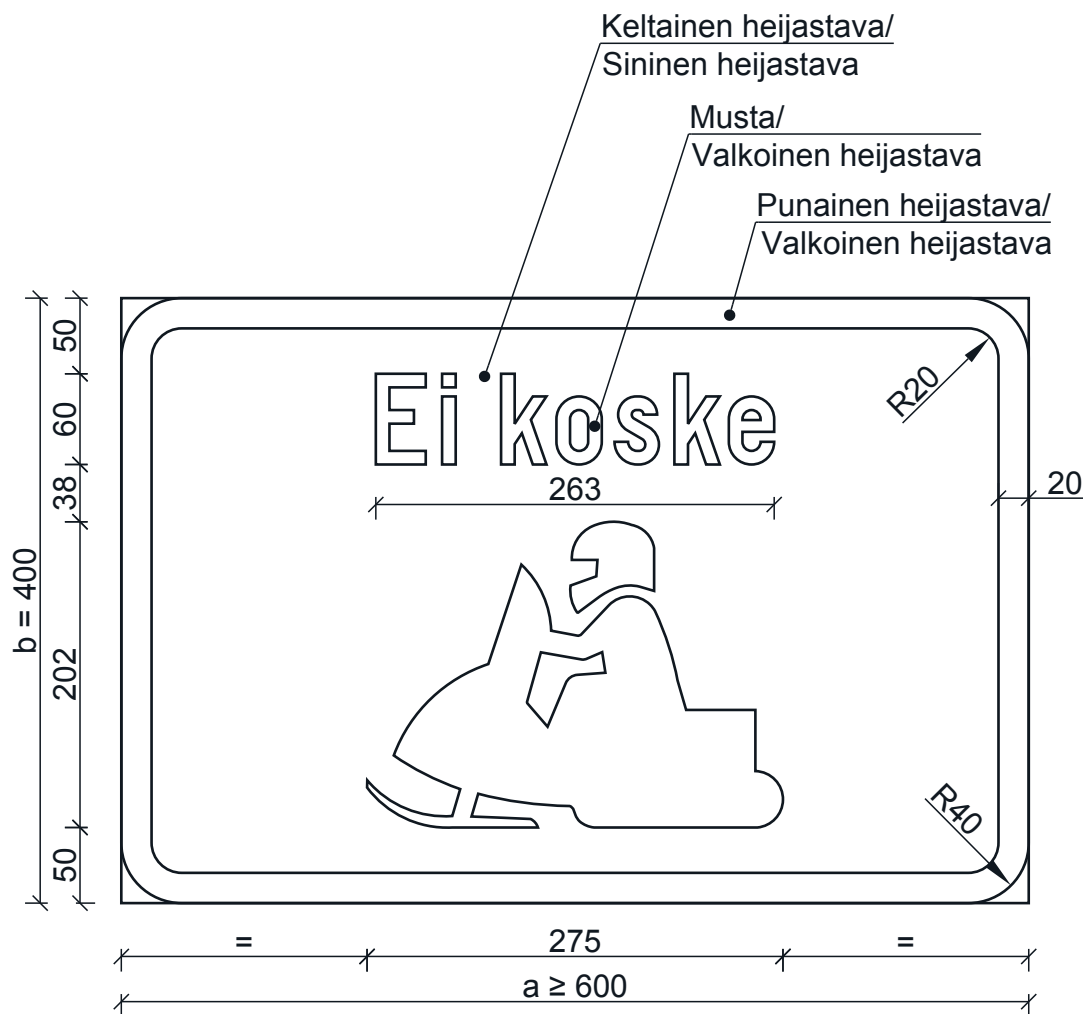
Mitat (mm):	a	b
suuri	-	-
normaali	≥ 600	400
pieni	≥ 400	300



a



b



a = päämerkin pohjaväri keltainen
b = päämerkin pohjaväri sininen

LIIKENNEMERKKI H12

H12.11_2_2 Moottorikelkka, kaksikielinen

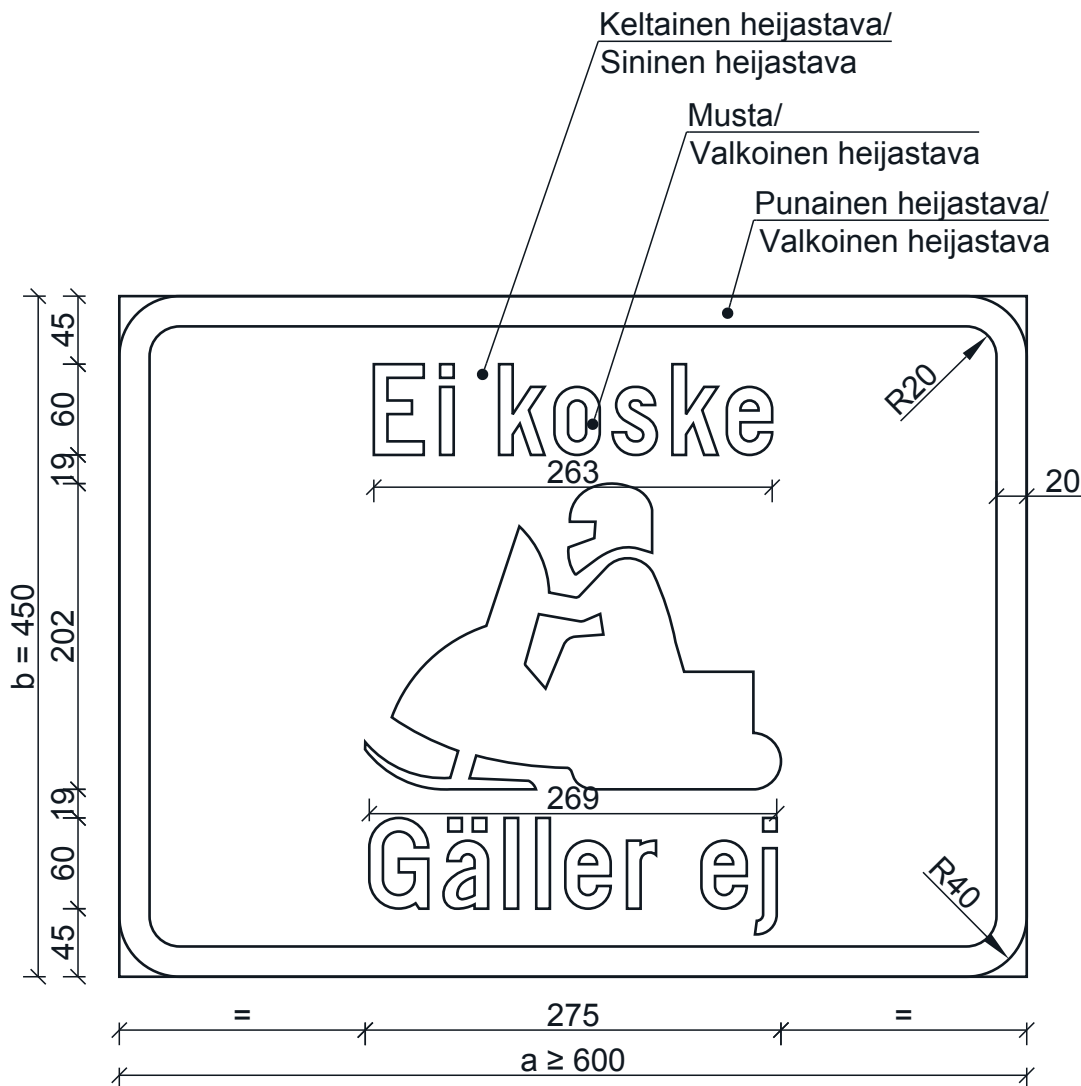
Mitat (mm):	a	b
suuri	-	-
normaali	≥ 600	450
pieni	≥ 400	350



a



b



a = päämerkin pohjaväri keltainen
b = päämerkin pohjaväri sininen

LIKENNEMERKKI H12
H12.12 Traktori

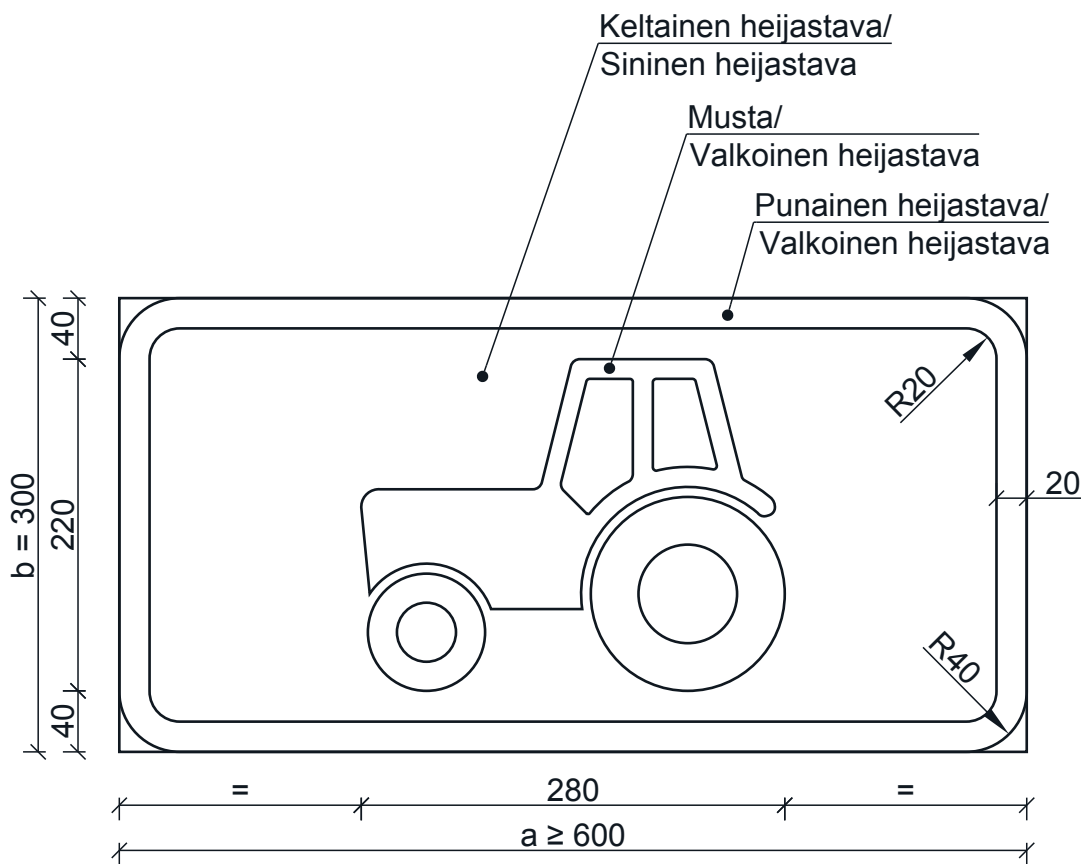
Mitat (mm):	a	b
suuri	-	-
normaali	≥ 600	300
pieni	≥ 400	200



a



b



a = päämerkin pohjaväri keltainen
b = päämerkin pohjaväri sininen

LIKENNEMERKKI H12
H12.12_2 Traktori

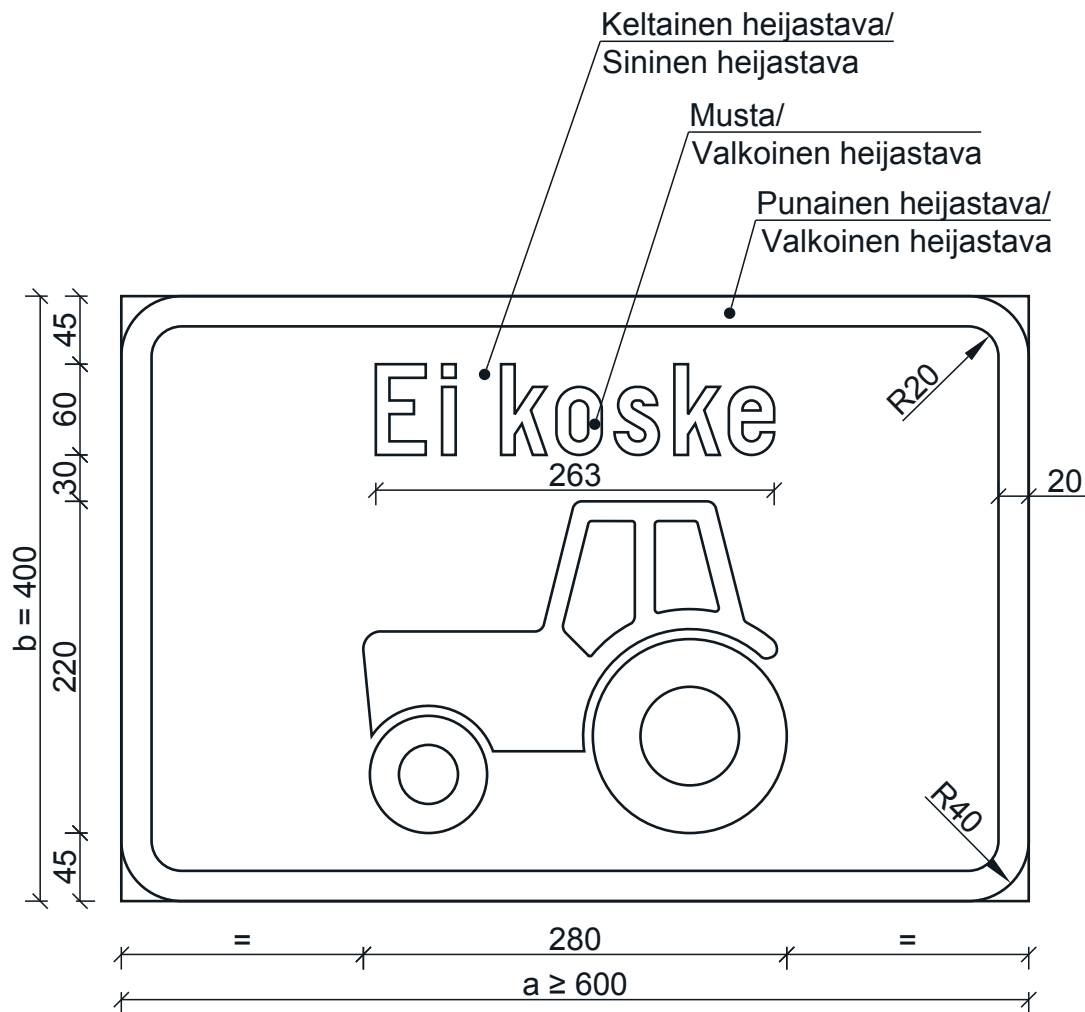
Mitat (mm):	a	b
suuri	-	-
normaali	≥ 600	400
pieni	≥ 400	300



a



b



a = päämerkin pohjaväri keltainen
b = päämerkin pohjaväri sininen

LIIKENNEMERKKI H12

H12.12_2_2 Traktori, kaksikielinen

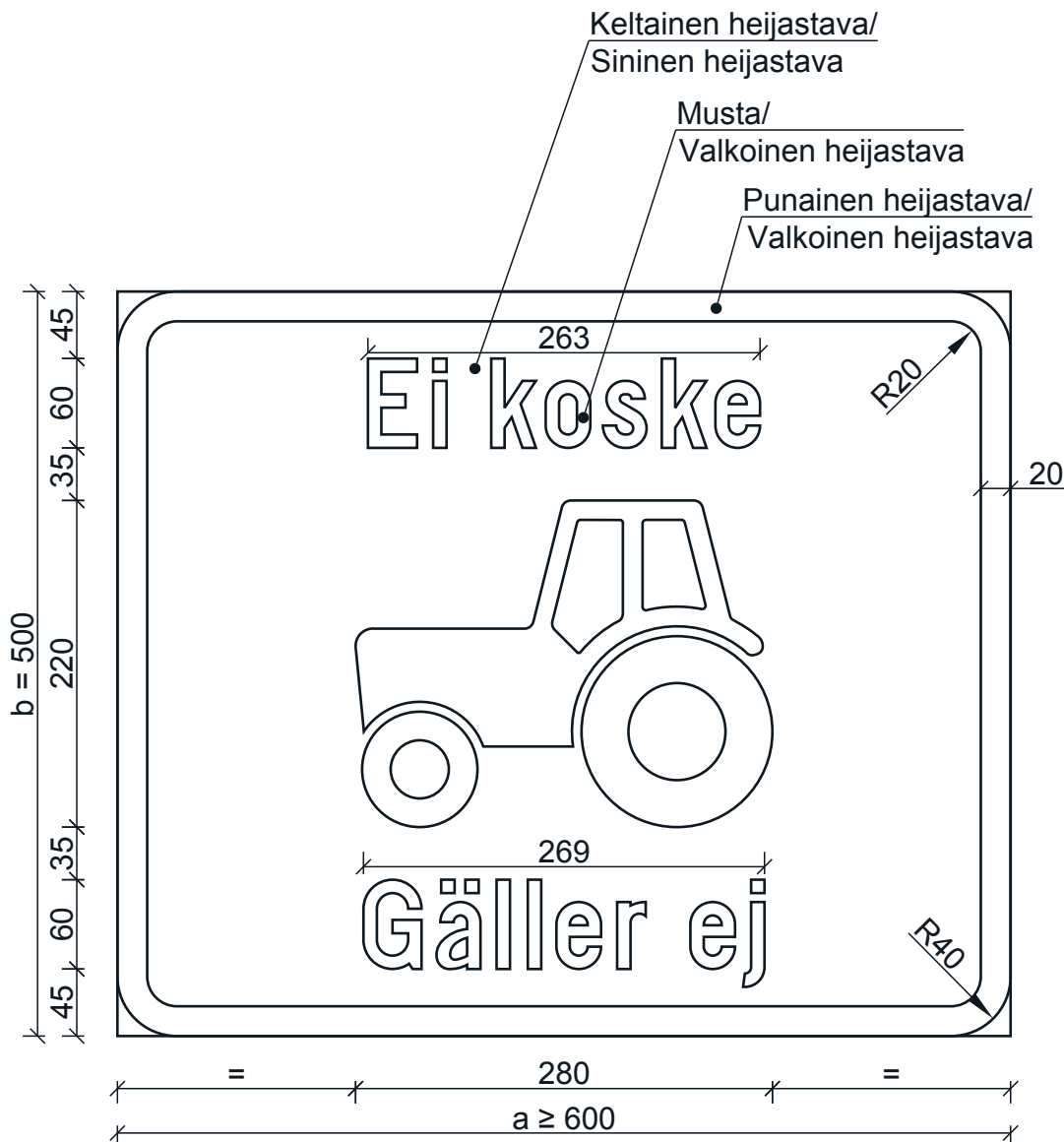
Mitat (mm):	a	b
suuri	-	-
normaali	≥ 600	500
pieni	≥ 400	400



a



b



a = päämerkin pohjaväri keltainen
b = päämerkin pohjaväri sininen

LIKENNEMERKKI H12

H12.13 Vähäpäästöinen ajoneuvo

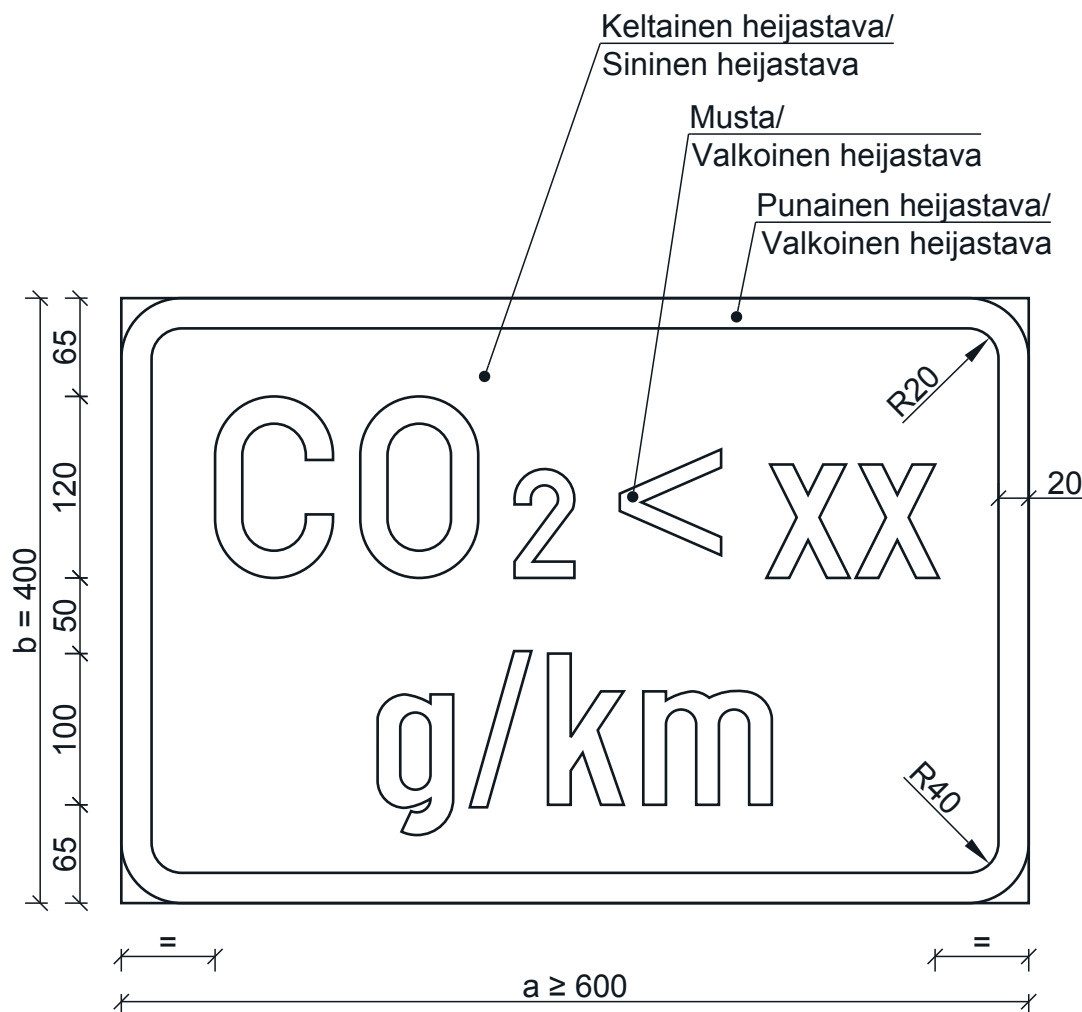
Mitat (mm):	a	b
suuri	-	-
normaali	≥ 600	400
pieni	-	-



a



b

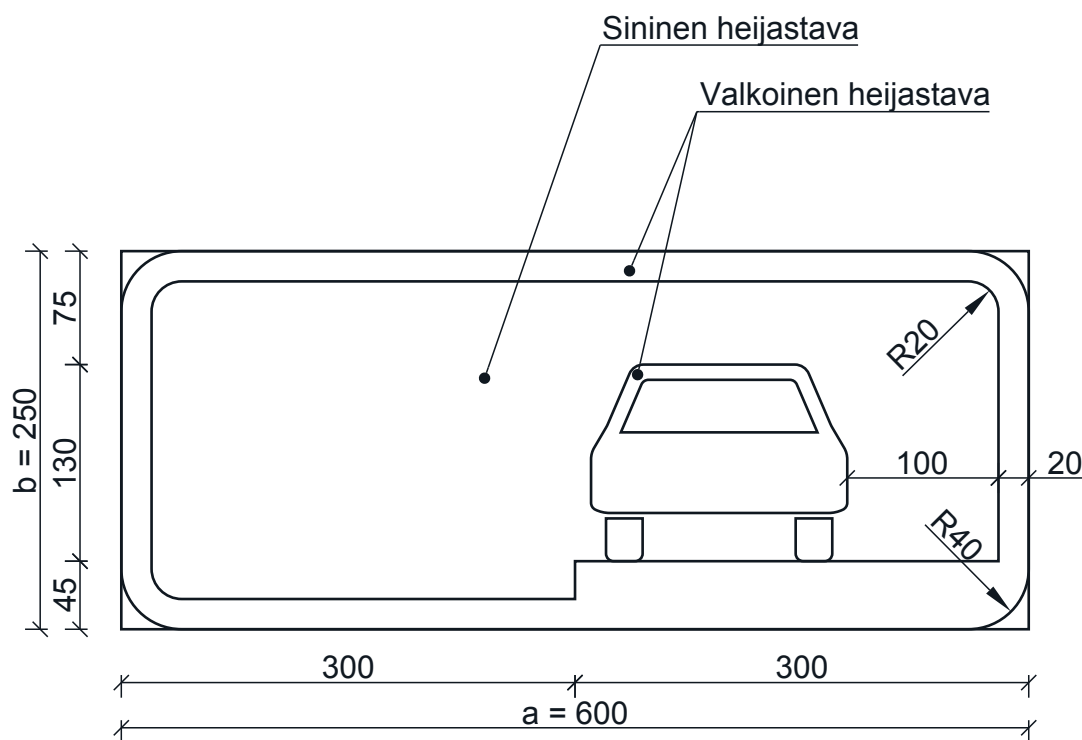


a = päämerkin pohjaväri keltainen
b = päämerkin pohjaväri sininen

XX tilalle kirjoitetaan grammoina ajoneuvon ajoneuvoliikennerekisterissä ilmoitettu hiilidioksidipäästö määrä kilometriä kohden.

LIKENNEMERKKI H13 H13.1 Pysäköintitapa

Mitat (mm):	a	b
suuri	-	-
normaali	600	250
pieni	400	200



Merkki voidaan tehdä myös peilikuvana.

LIIKENNEMERKKI H13
H13.1_2 Pysäköintitapa

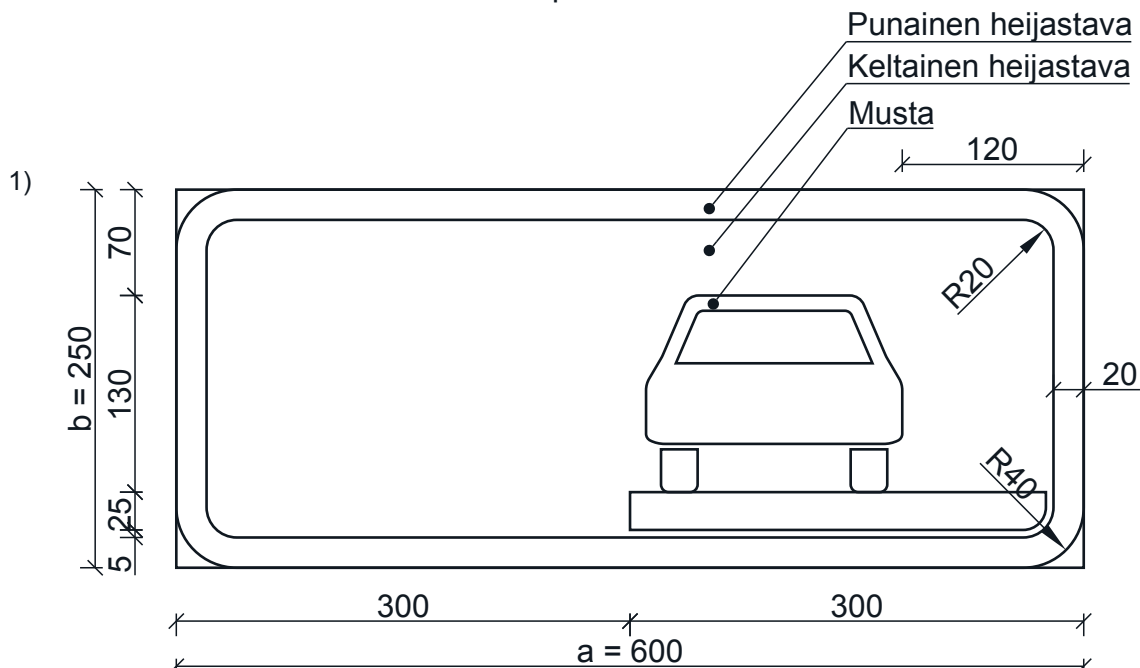


Merkki 1

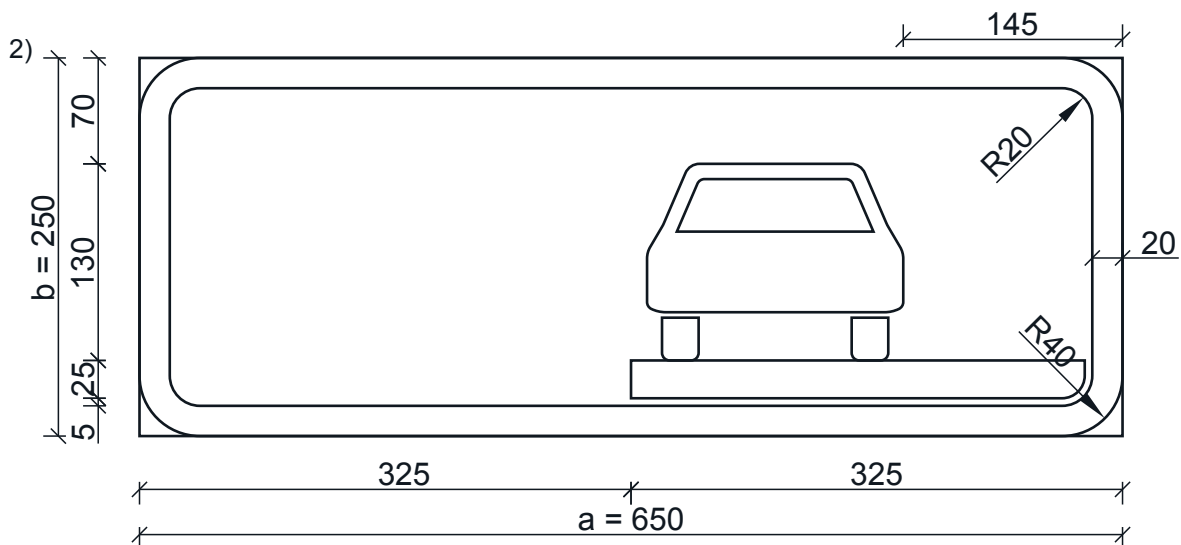
Mitat (mm):	a	b
suuri	-	-
normaali	600	250
pieni	-	-

Merkki 2

Mitat (mm):	a	b
suuri	-	-
normaali	650	250
pieni	-	-



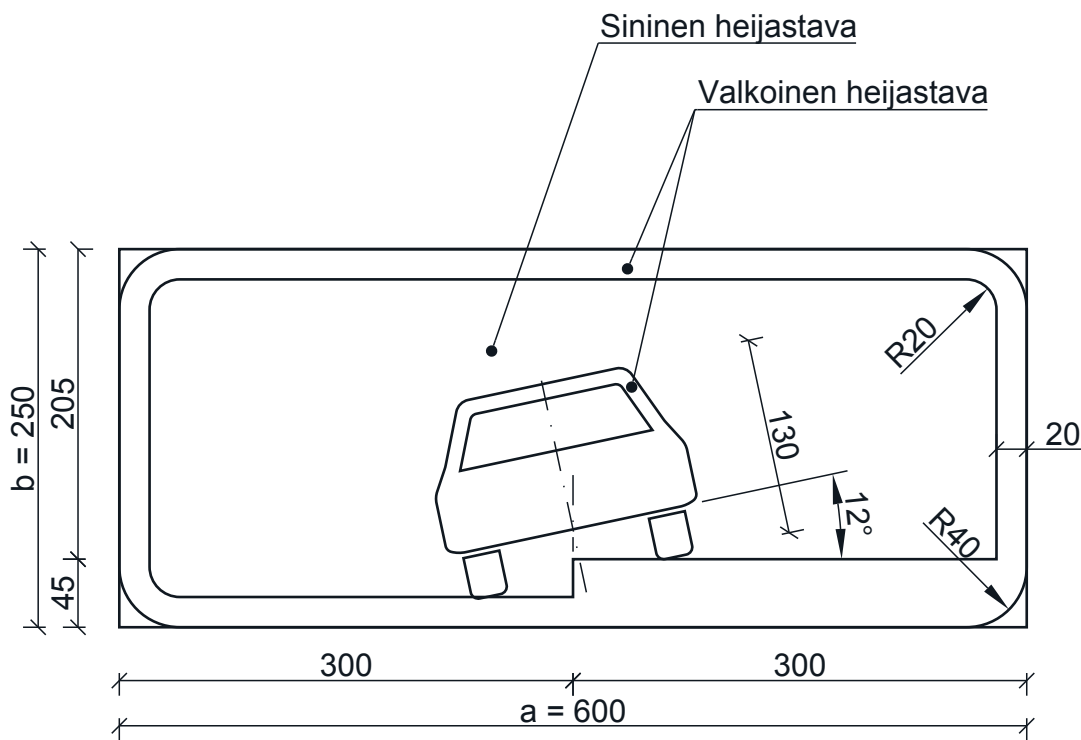
Merkki H13.1_2_1 vain merkin C42 "Taksin pysäyttämisaika" yhteydessä.



Merkki H13.1_2_2 vain merkin C43 "Kuormauspaikka" yhteydessä.
Merkkejä voidaan tehdä myös peilikuvina.

LIKENNEMERKKI H13
H13.2 Pysäköintitapa

Mitat (mm):	a	b
suuri	-	-
normaali	600	250
pieni	400	200

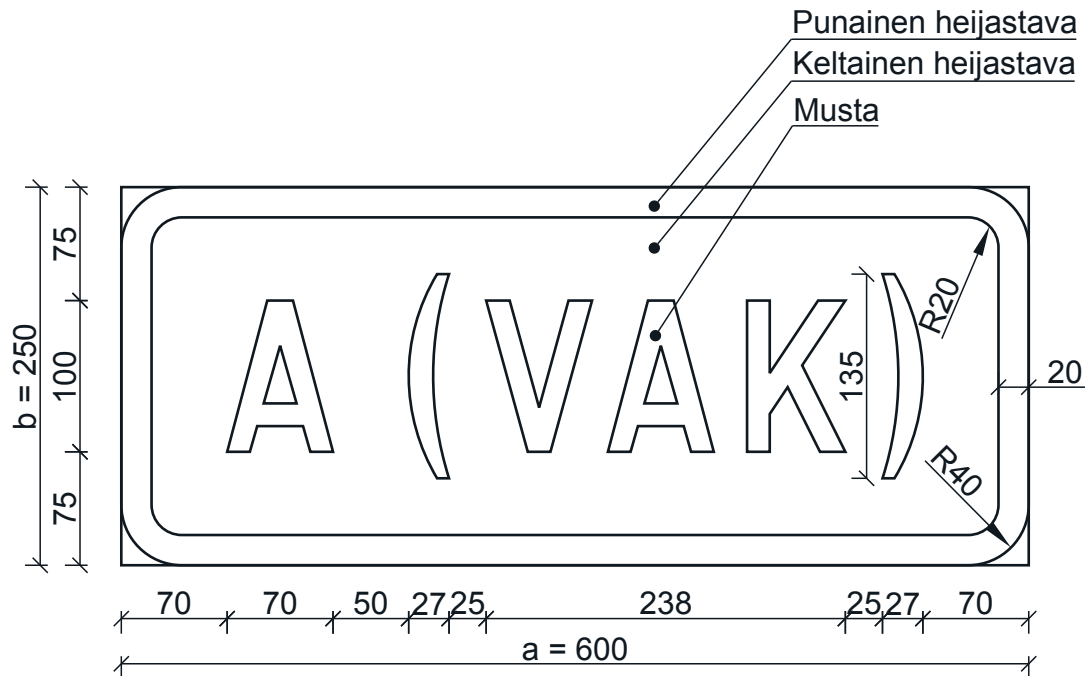


Merkki voidaan tehdä myös peilikuvana.

LIKENNEMERKKI H14

Kielto ryhmän A vaarallisten aineiden kuljetukselle

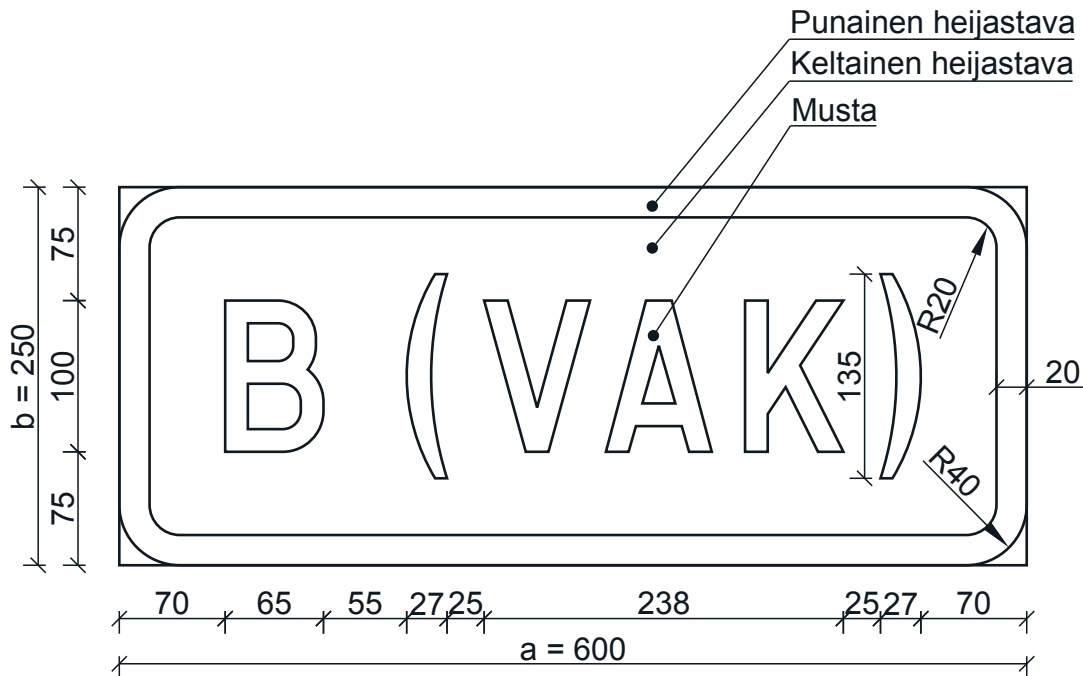
Mitat (mm):	a	b
suuri	-	-
normaali	600	250
pieni	400	200



LIKENNEMERKKI H15

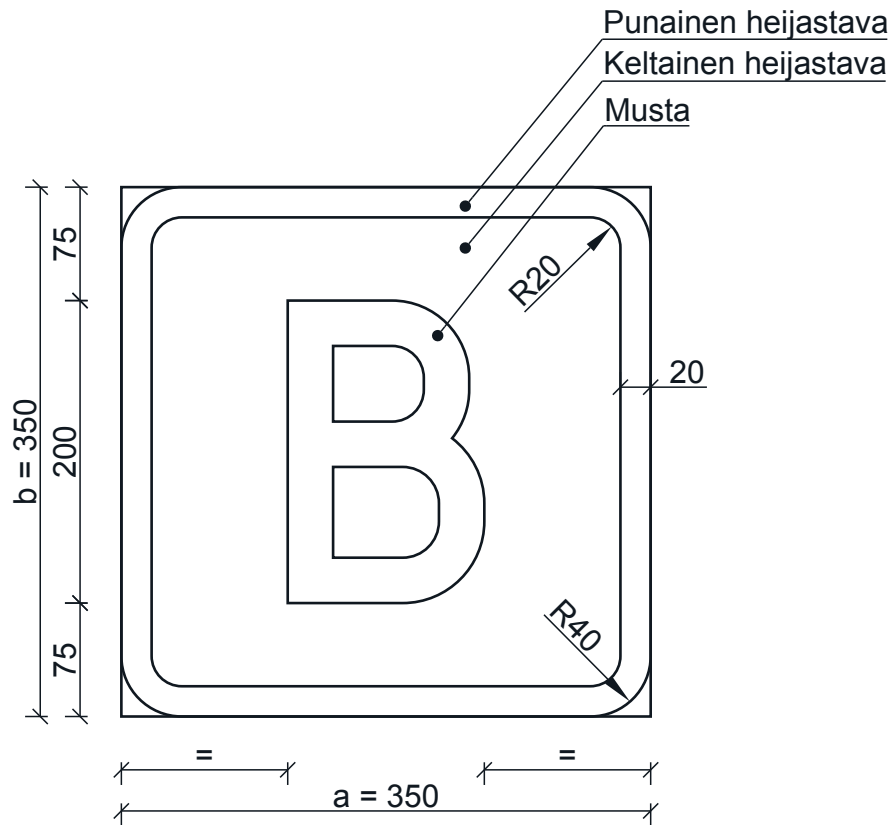
Kielto ryhmän B vaarallisten aineiden kuljetukselle

Mitat (mm):	a	b
suuri	-	-
normaali	600	250
pieni	400	200



LIKENNEMERKKI H16
Tunneliluokka

Mitat (mm):	a	b
suuri	-	-
normaali	350	350
pieni	-	-



LIKENNEMERKKI H17
H17.1 Voimassaoloaika

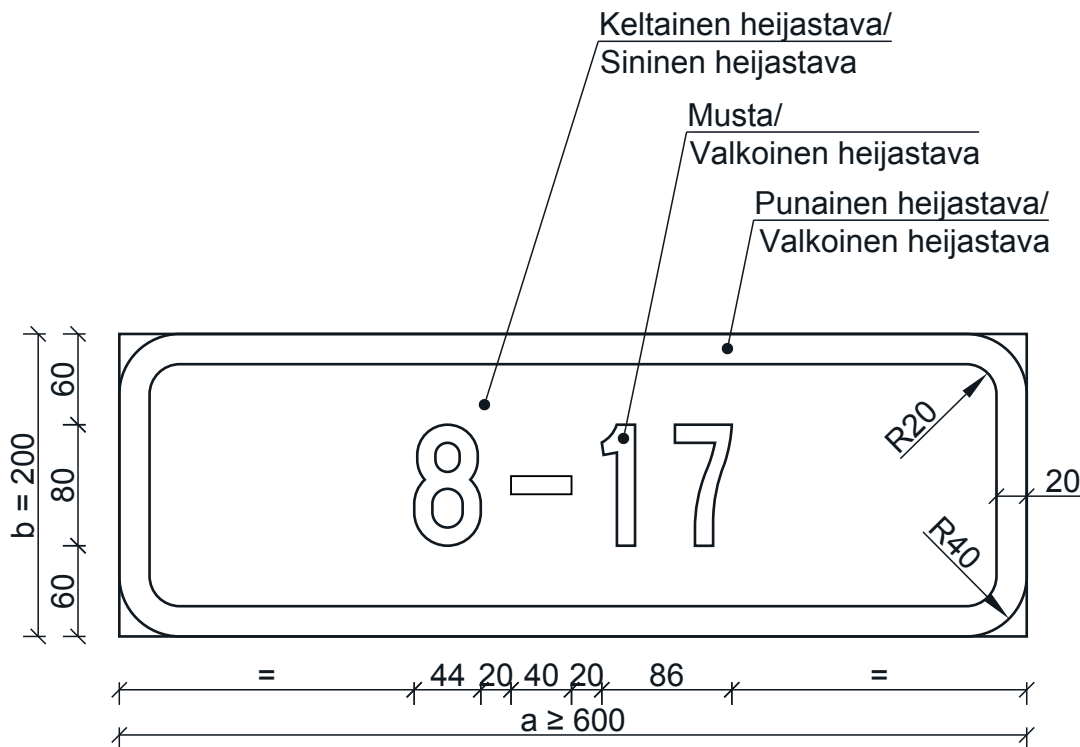
Mitat (mm):	a	b
suuri	-	-
normaali	≥ 600	200
pieni	≥ 400	150



a



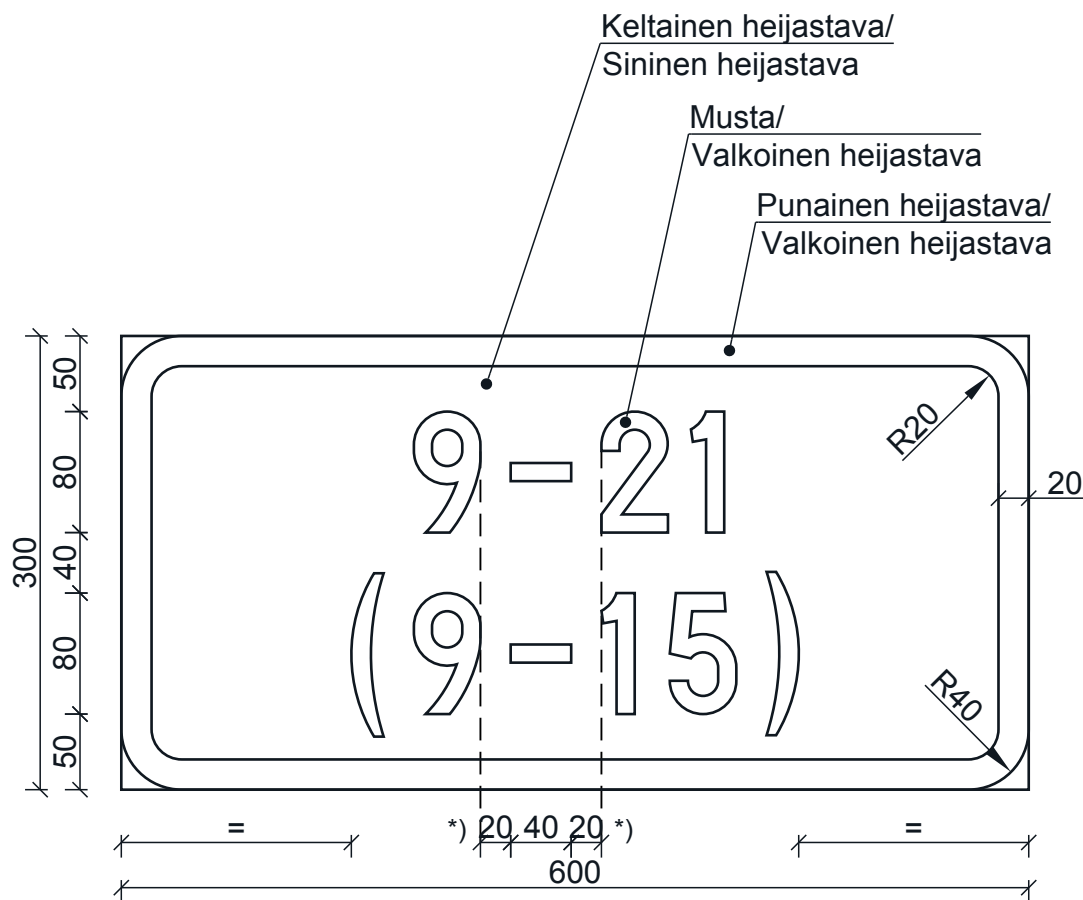

b



a = päämerkin pohjaväri keltainen
b = päämerkin pohjaväri sininen

LIKENNEMERKKI H17

H17.1_2 Voimassaoloaika, normaali koko, tekstikoko 80 mm



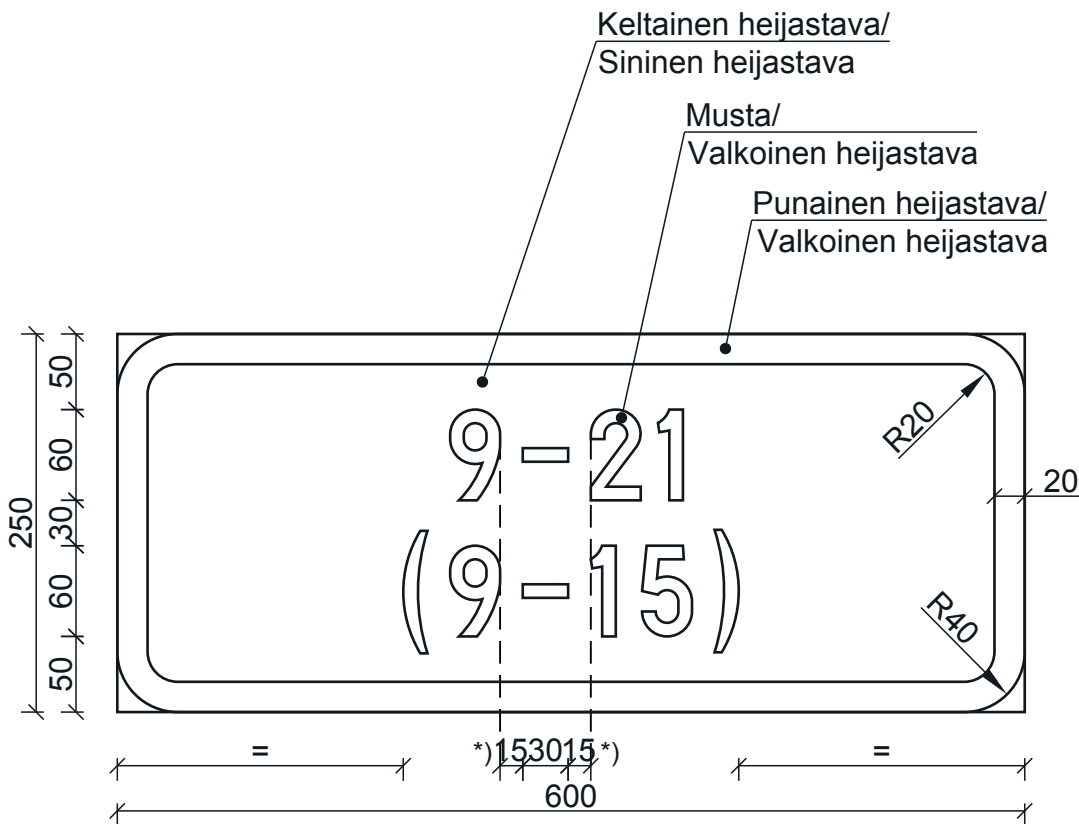
*) Väliviivojen molemmin puolin numerot tasataan.

a = päämerkin pohjaväri keltainen

b = päämerkin pohjaväri sininen

LIKENNEMERKKI H17

H17.1_2_2 Voimassaoloaika, normaali koko, tekstikoko 60 mm



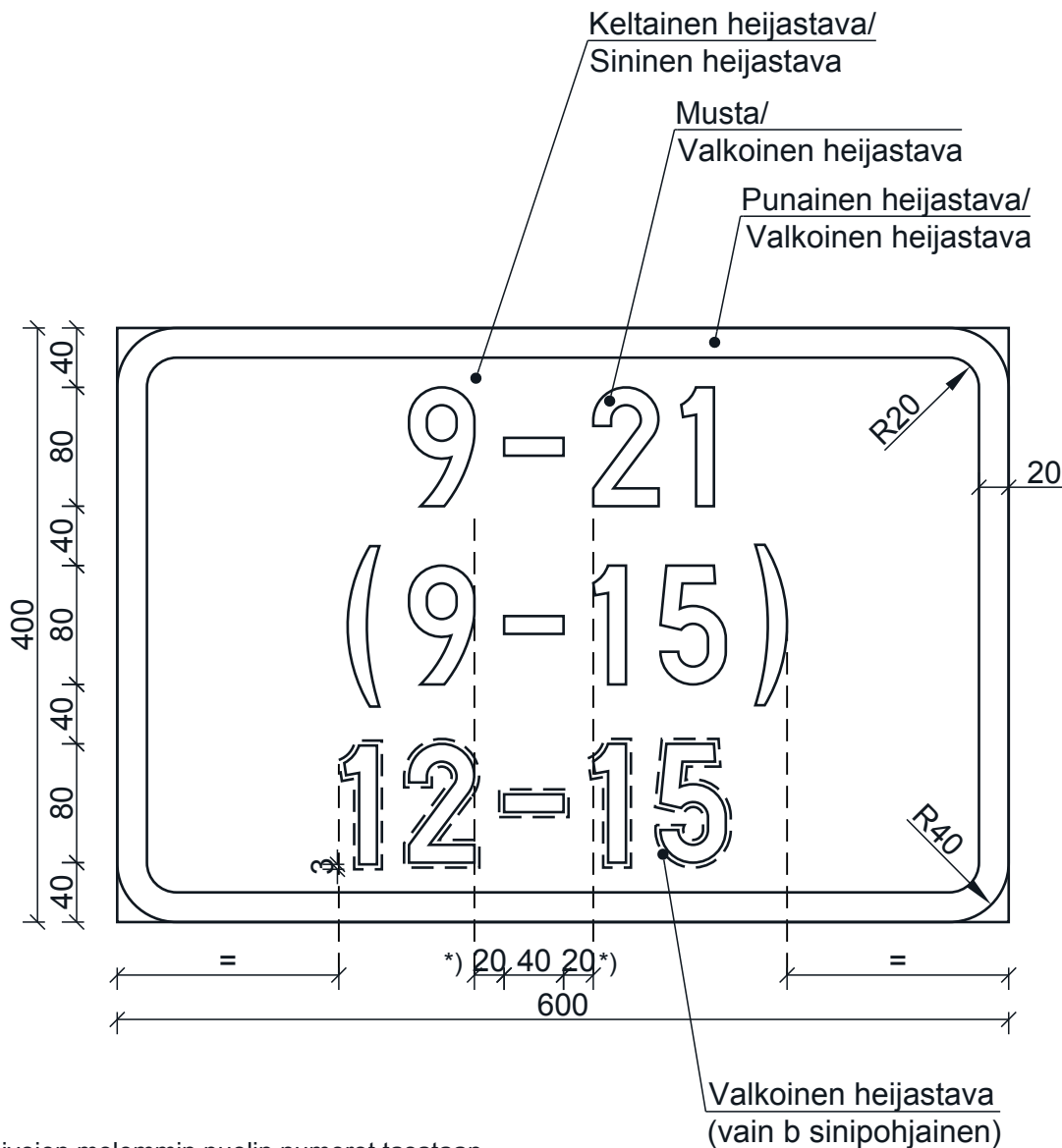
*) Väliviivojen molemmin puolin numerot tasataan.

a = päämerkin pohjaväri keltainen

b = päämerkin pohjaväri sininen

LIKENNEMERKKI H17

H17.1_3 Voimassaoloaika, normaali koko, tekstikoko 80 mm

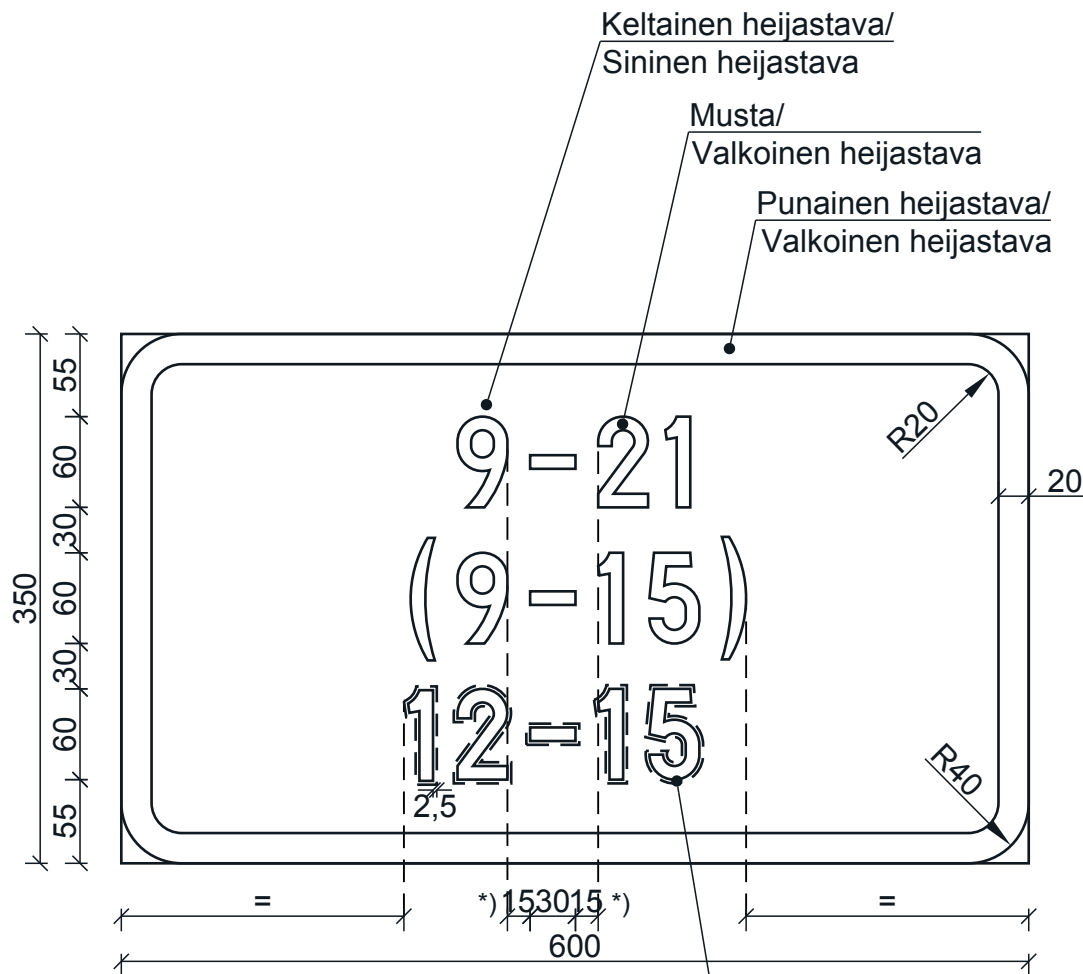



*) Väliviivojen molemmin puolin numerot tasataan.

a = päämerkin pohjaväri keltainen
b = päämerkin pohjaväri sininen

LIKENNEMERKKI H17

H17.1_3_2 Voimassaoloaika, normaali koko, tekstikoko 60 mm



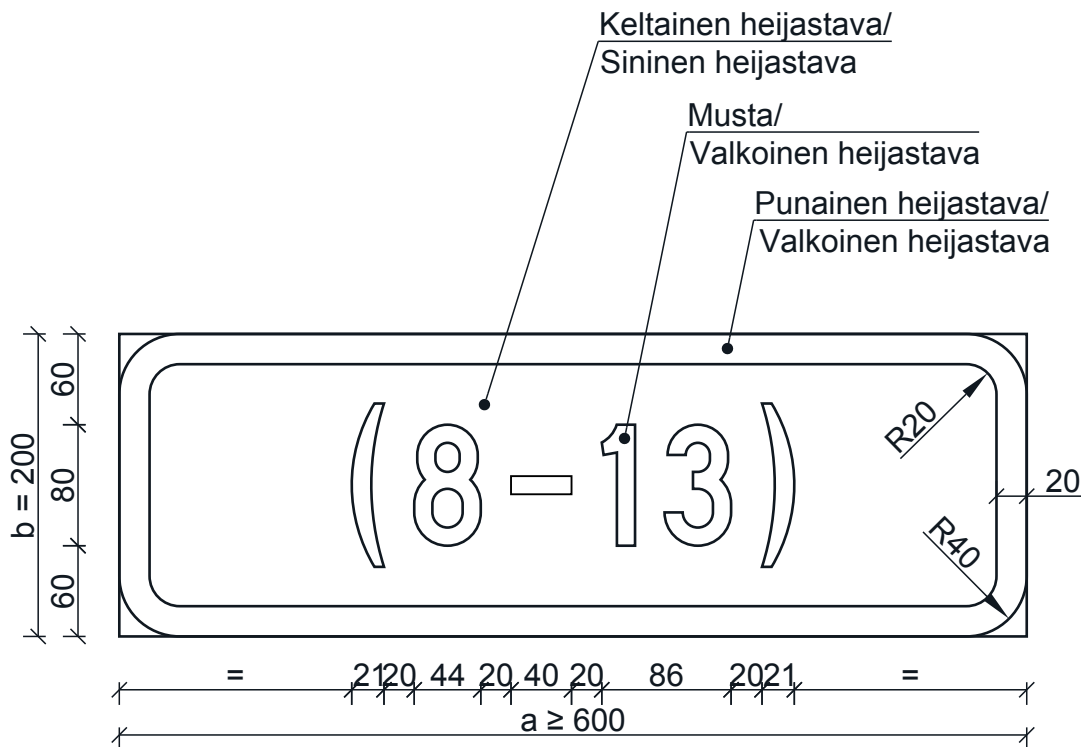
*) Väliviivojen molemmin puolin numerot tasataan.

Valkoinen heijastava
(vain b sinipohjainen)

a = päämerkin pohjaväri keltainen
b = päämerkin pohjaväri sininen

LIKENNEMERKKI H17
H17.2 Voimassaoloaika

Mitat (mm):	a	b
suuri	-	-
normaali	≥ 600	200
pieni	≥ 400	150



a = päämerkin pohjaväri keltainen
b = päämerkin pohjaväri sininen

LIKENNEMERKKI H17
H17.3 Voimassaoloaika

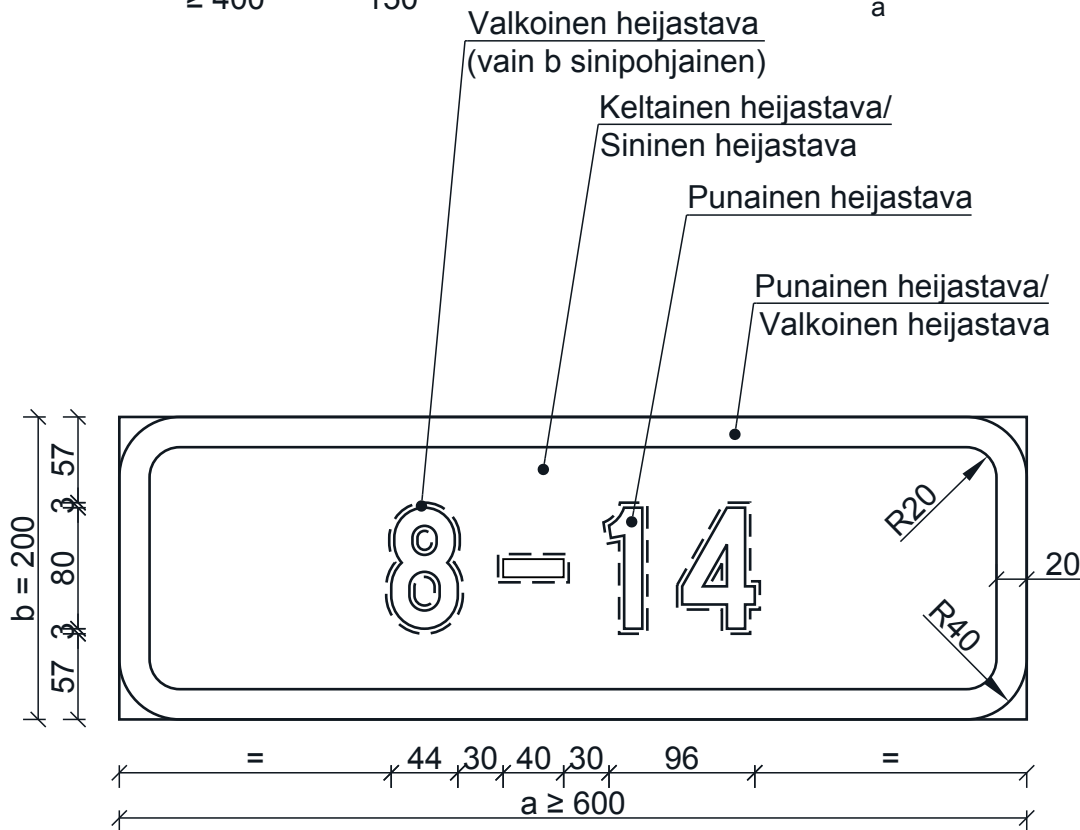
Mitat (mm):	a	b
suuri	-	-
normaali	≥ 600	200
pieni	≥ 400	150



a



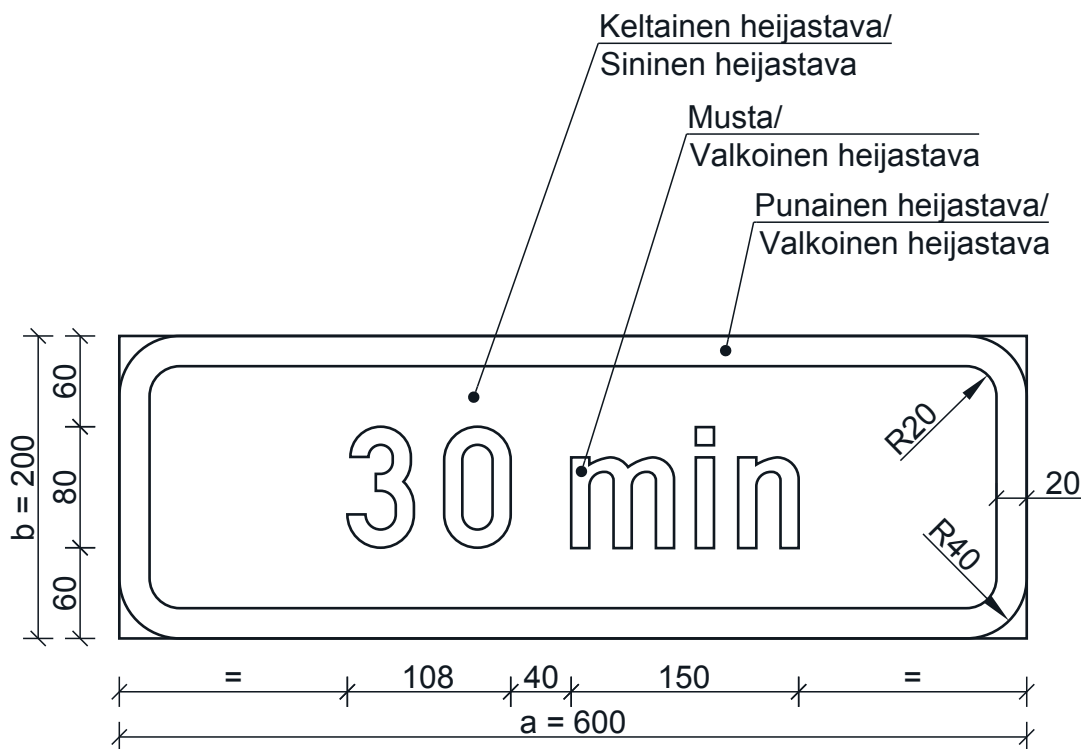
b



a = päämerkin pohjaväri keltainen
b = päämerkin pohjaväri sininen

LIKENNEMERKKI H18 Aikarajoitus

Mitat (mm):	a	b
suuri	-	-
normaali	600	200
pieni	400	150



Tunti ja sitä lyhyemmät ajat merkitään minuutteina (min) ja tunteja suuremmat tunteina (h).

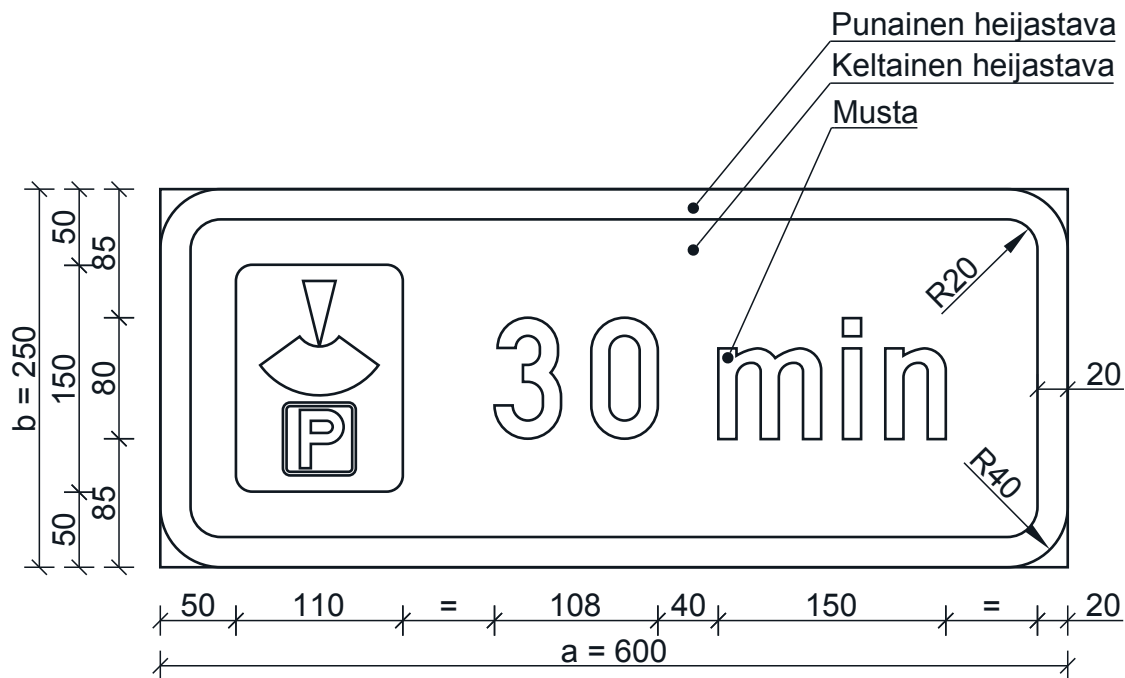
Aikarajoitus ja voimassaoloaika voidaan sijoittaa samaan lisäkilpeen.

a = päämerkin pohjaväri keltainen
b = päämerkin pohjaväri sininen

LIKENNEMERKKI H19

19.1 Pysäköintiajan alkamisen osoittamisvelvollisuus

Mitat (mm):	a	b
suuri	-	-
normaali	600	250
pieni	400	200



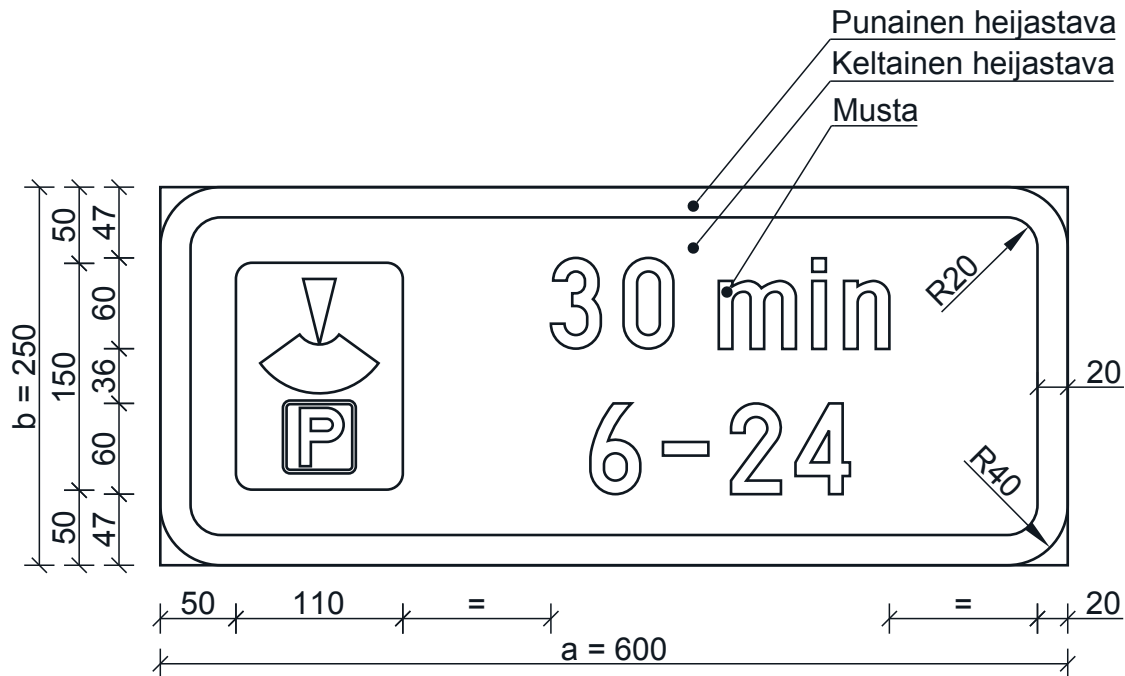
Tunti ja sitä lyhyemmät ajat merkitään minuutteina (min) ja tuntia suuremmat tunteina (h).

Pysäköintiajan alkamisen osoittamisvelvollisuus ja voimassaoloaika voidaan sijoittaa samaan lisäkilpeen.

LIKENNEMERKKI H19

19.1_2 Pysäköintiajan alkamisen osoittamisvelvollisuus ja voimassaoloaika

Mitat (mm):	a	b
suuri	-	-
normaali	600	250
pieni	400	200



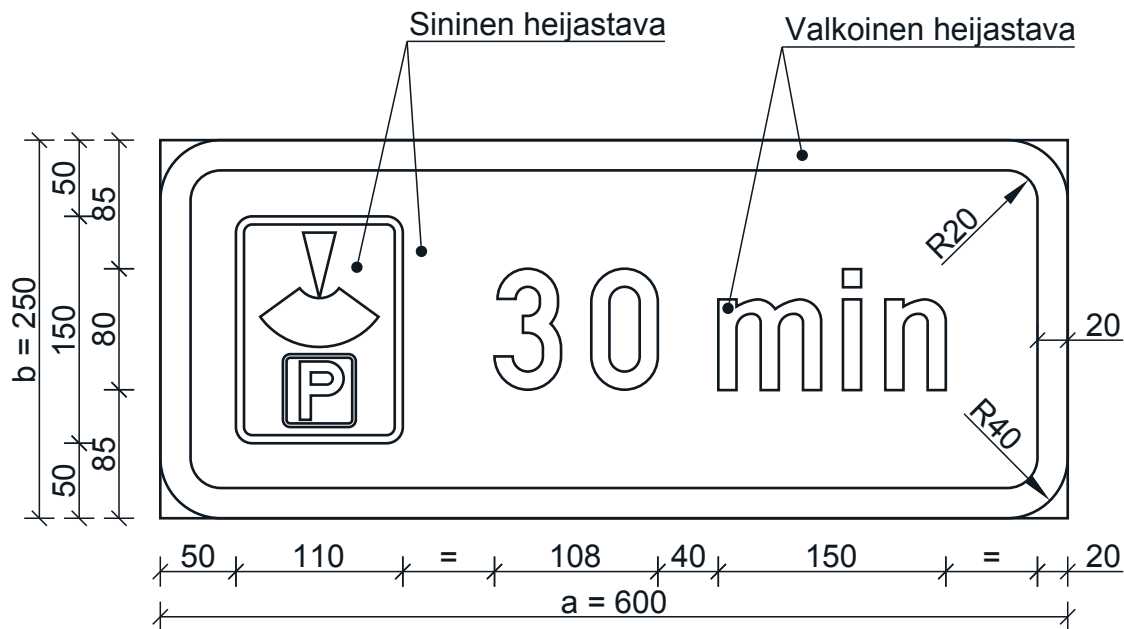
Tunti ja sitä lyhyemmät ajat merkitään minuutteina (min) ja tunteja suuremmat tunteina (h).

Pysäköintiajan alkamisen osoittamisvelvollisuus ja voimassaoloaika voidaan sijoittaa samaan lisäkilpeen.

LIKENNEMERKKI H19

19.2 Pysäköintiajan alkamisen osoittamisvelvollisuus

Mitat (mm):	a	b
suuri	-	-
normaali	600	250
pieni	400	200



Tunti ja sitä lyhyemmät ajat merkitään minuutteina (min) ja tunteja suuremmat tunteina (h).

Pysäköintiajan alkamisen osoittamisvelvollisuus ja voimassaoloaika voidaan sijoittaa samaan lisäkilpeen.

Merkki H19.1 vain merkkien E2, E3 ja E4 yhteydessä yhteydessä.

LIKENNEMERKKI H20 Maksullinen pysäköinti

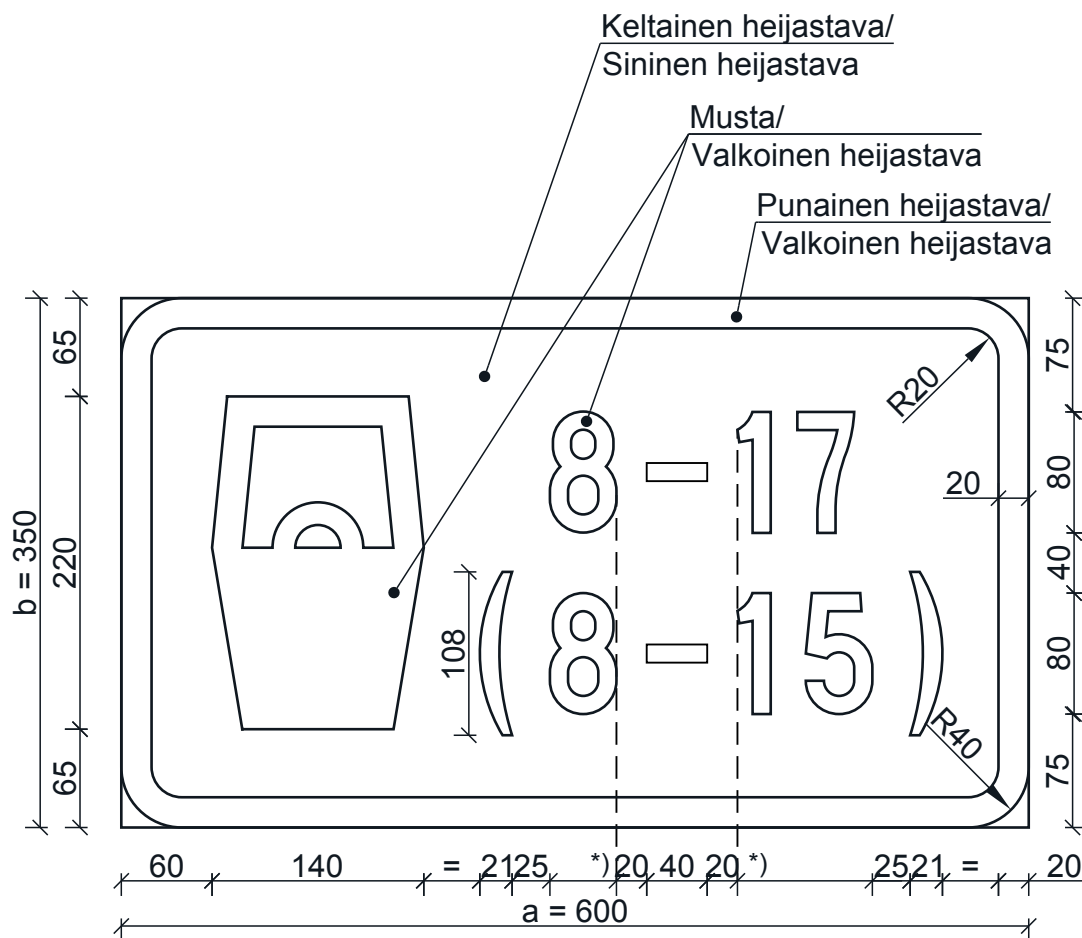
Mitat (mm):	a	b
suuri	-	-
normaali	600	350
pieni	400	300



a



b



*) Väliviivojen molemmin puolin numerot tasataan.

a = päämerkin pohjaväri keltainen

b = päämerkin pohjaväri sininen

LIKENNEMERKKI H20
H20_2 Maksullinen pysäköinti

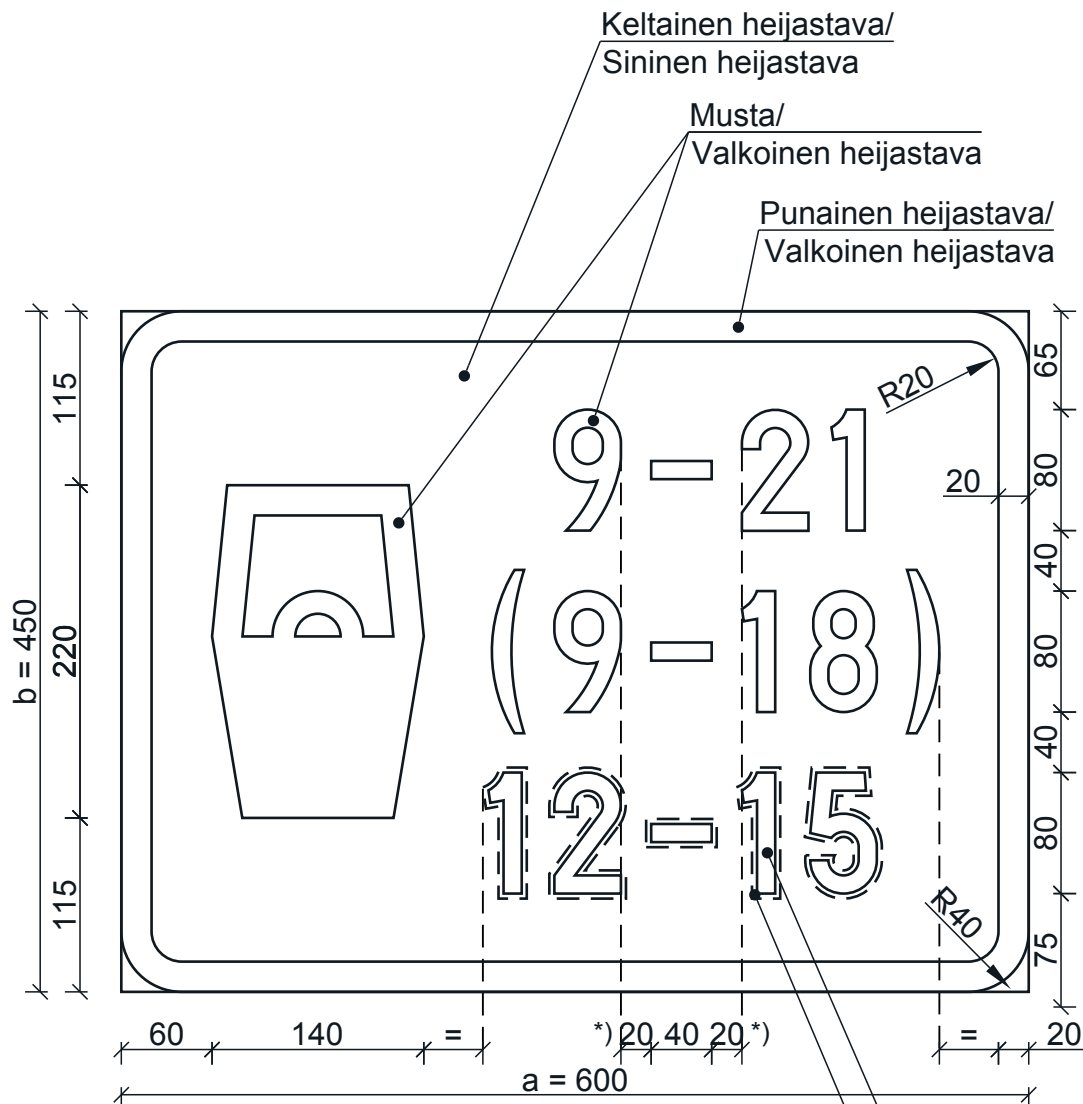
Mitat (mm):	a	b
suuri	-	-
normaali	600	350
pieni	400	300



a



b



*) Väliviivojen molemmin puolin numerot tasataan.

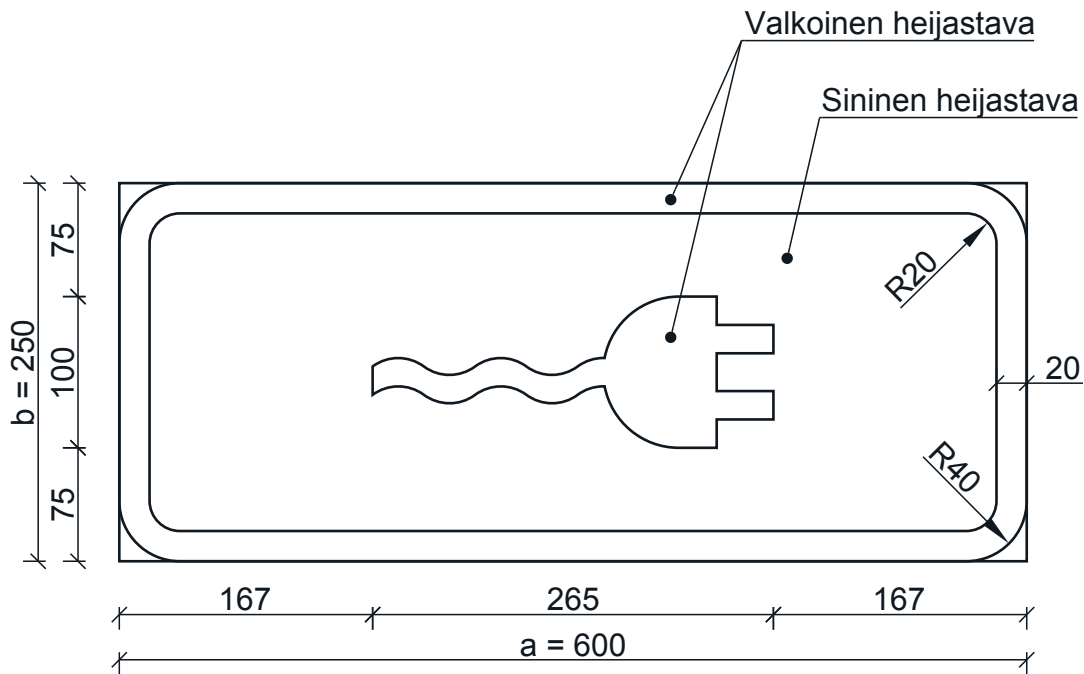
a = päämerkin pohjaväri keltainen
b = päämerkin pohjaväri sininen

Punainen heijastava

Valkoinen heijastava
(vain b sinipohjainen)

LIKENNEMERKKI H21 Latauspaikka

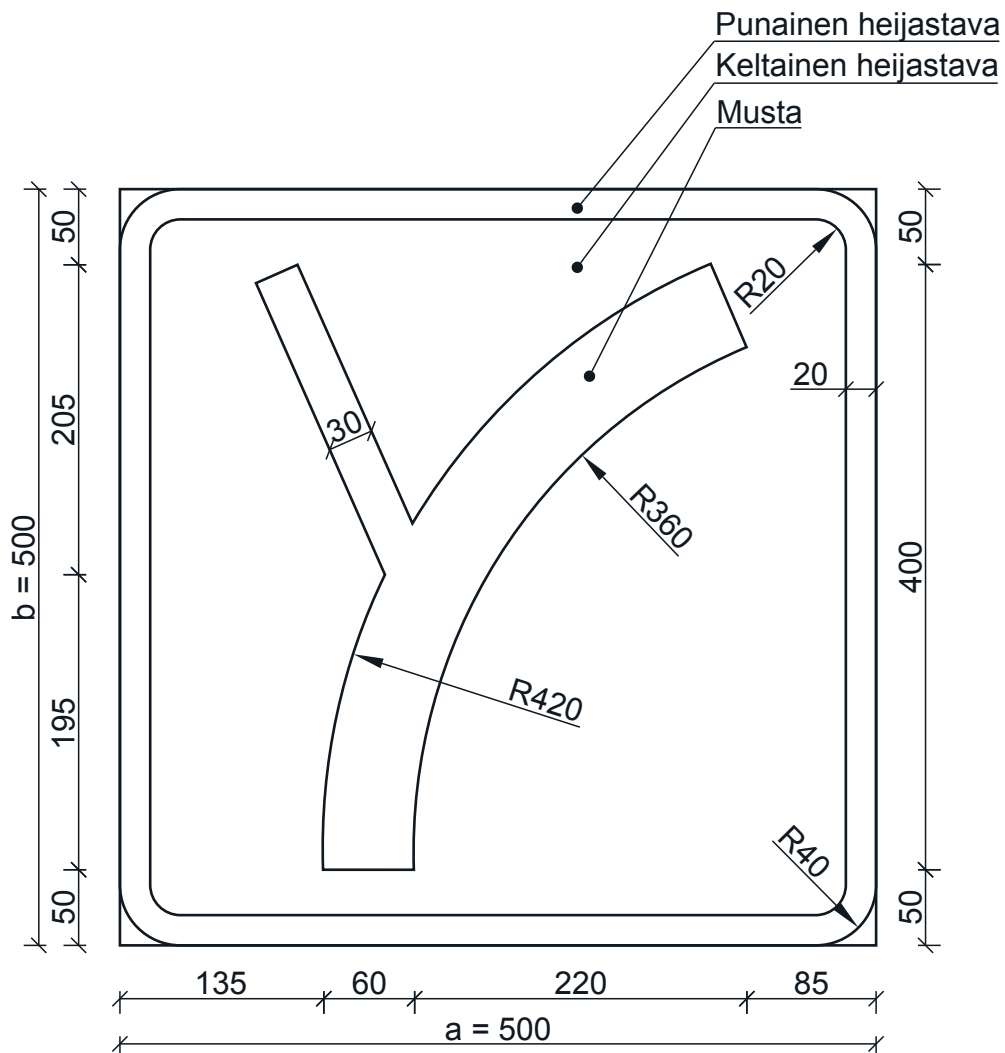
Mitat (mm):	a	b
suuri	-	-
normaali	600	250
pieni	400	200



LIKENNEMERKKI H22

H22.1 Etuajo-oikeutetun liikenteen suunta

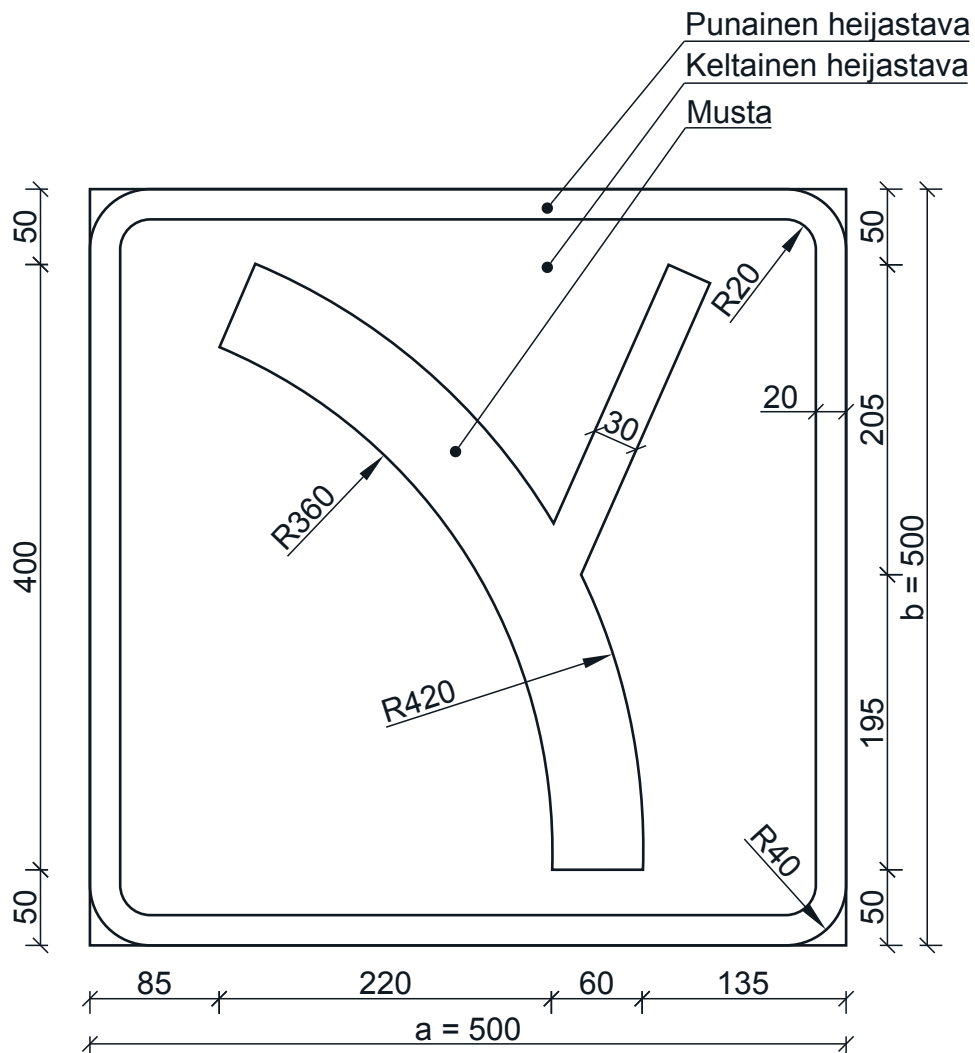
Mitat (mm):	a	b
suuri	-	-
normaali	500	500
pieni	-	-



LIKENNEMERKKI H22

H22.1_2 Etuajo-oikeutetun liikenteen suunta

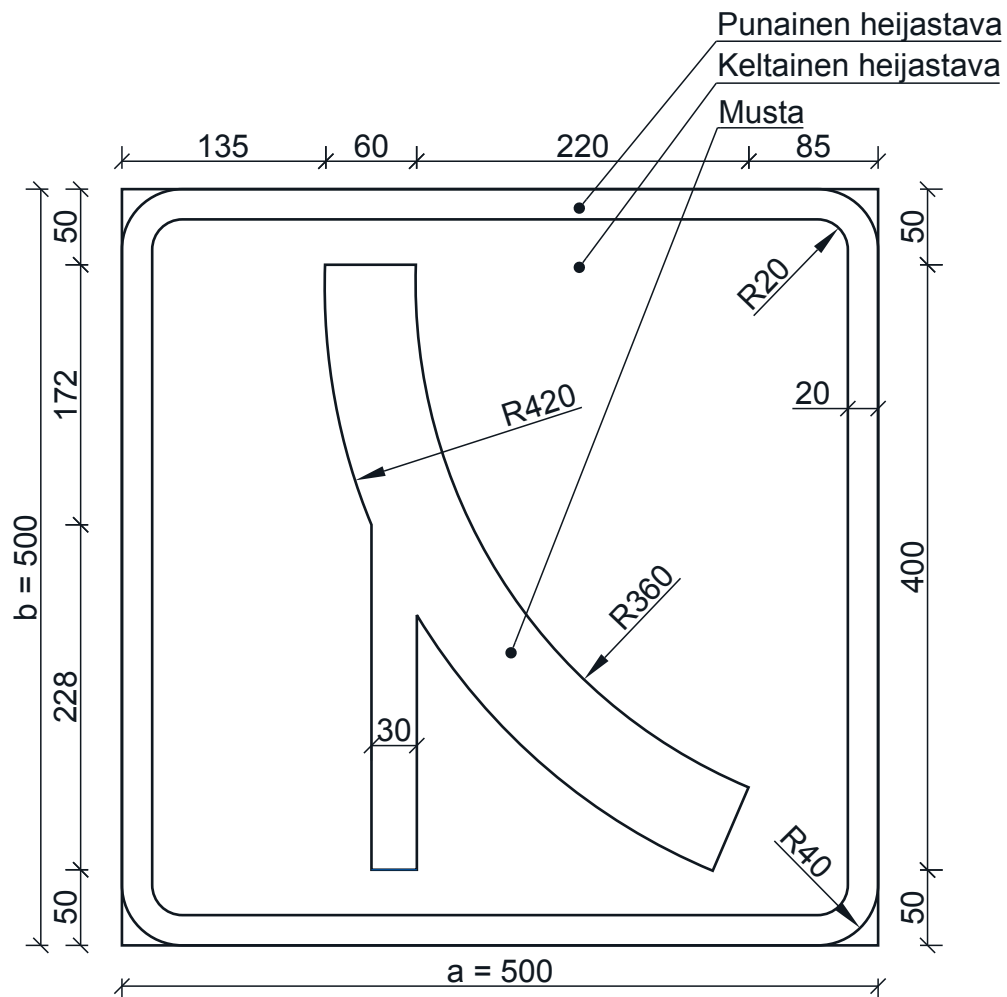
Mitat (mm):	a	b
suuri	-	-
normaali	500	500
pieni	-	-



LIIKENNEMERKKI H22

H22.1_3 Etuajo-oikeutetun liikenteen suunta

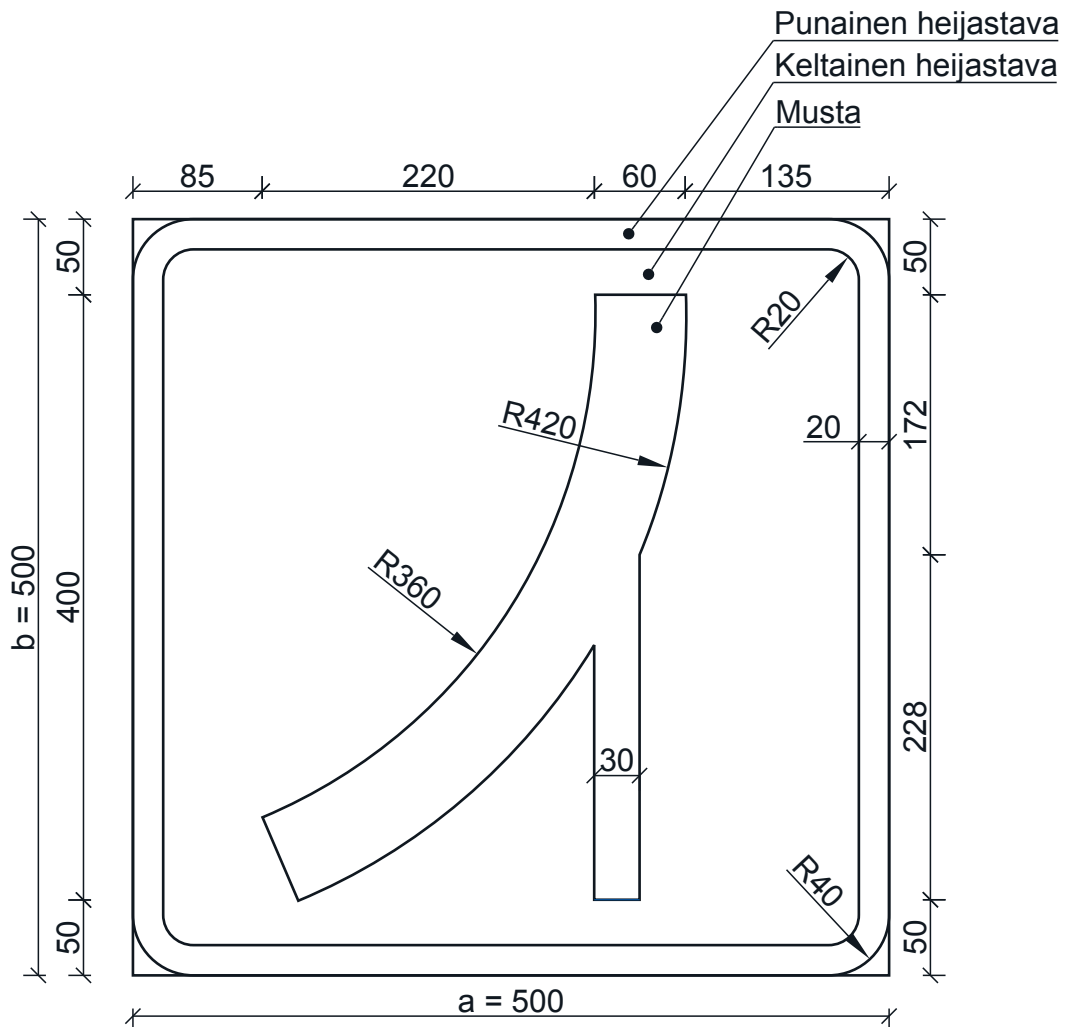
Mitat (mm):	a	b
suuri	-	-
normaali	500	500
pieni	-	-



LIIKENNEMERKKI H22

H22.1_4 Etuajo-oikeutetun liikenteen suunta

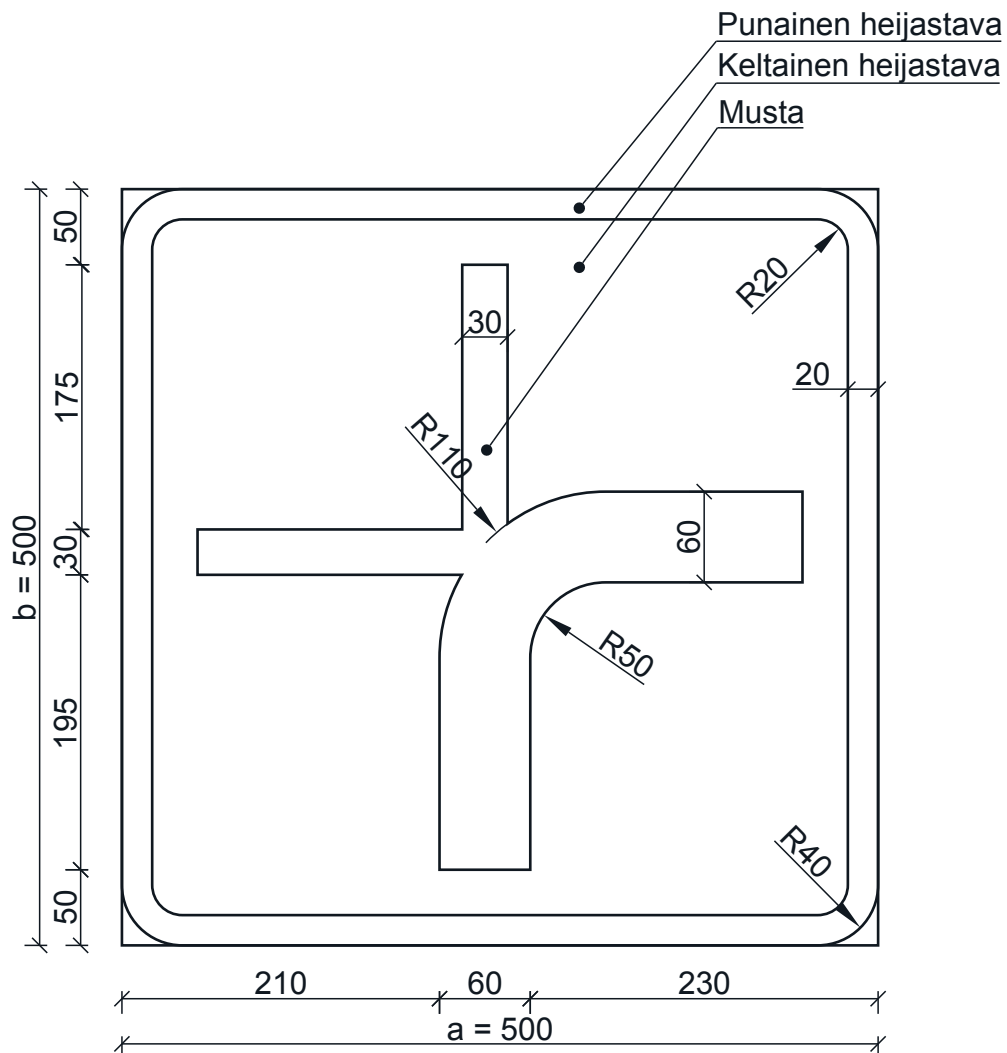
Mitat (mm):	a	b
suuri	-	-
normaali	500	500
pieni	-	-



LIKENNEMERKKI H22

H22.2 Etuajo-oikeutetun liikenteen suunta

Mitat (mm):	a	b
suuri	-	-
normaali	500	500
pieni	-	-

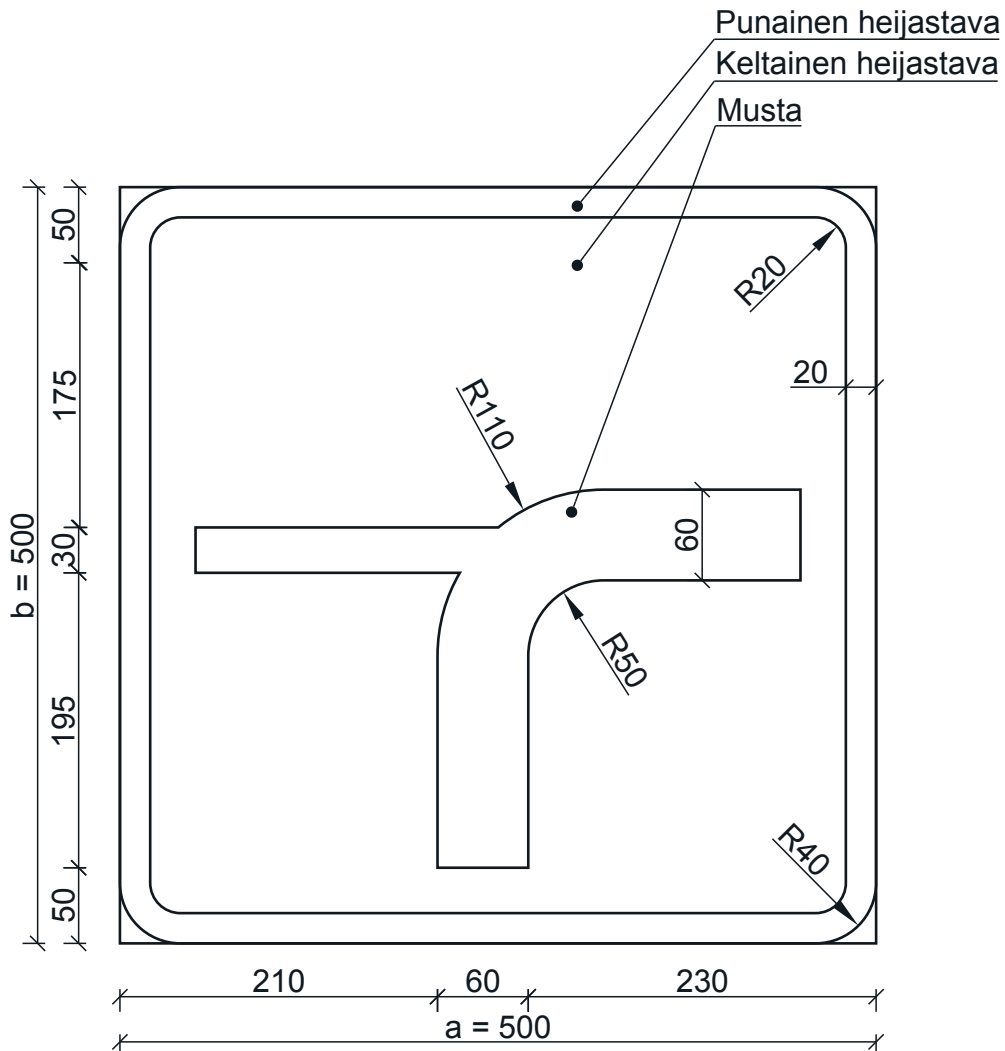


Merkki käännetään etuajo-oikeutetun liikennesuunnan mukaan.

LIKENNEMERKKI H22

H22.2_2 Etuajo-oikeutetun liikenteen suunta

Mitat (mm):	a	b
suuri	-	-
normaali	500	500
pieni	-	-

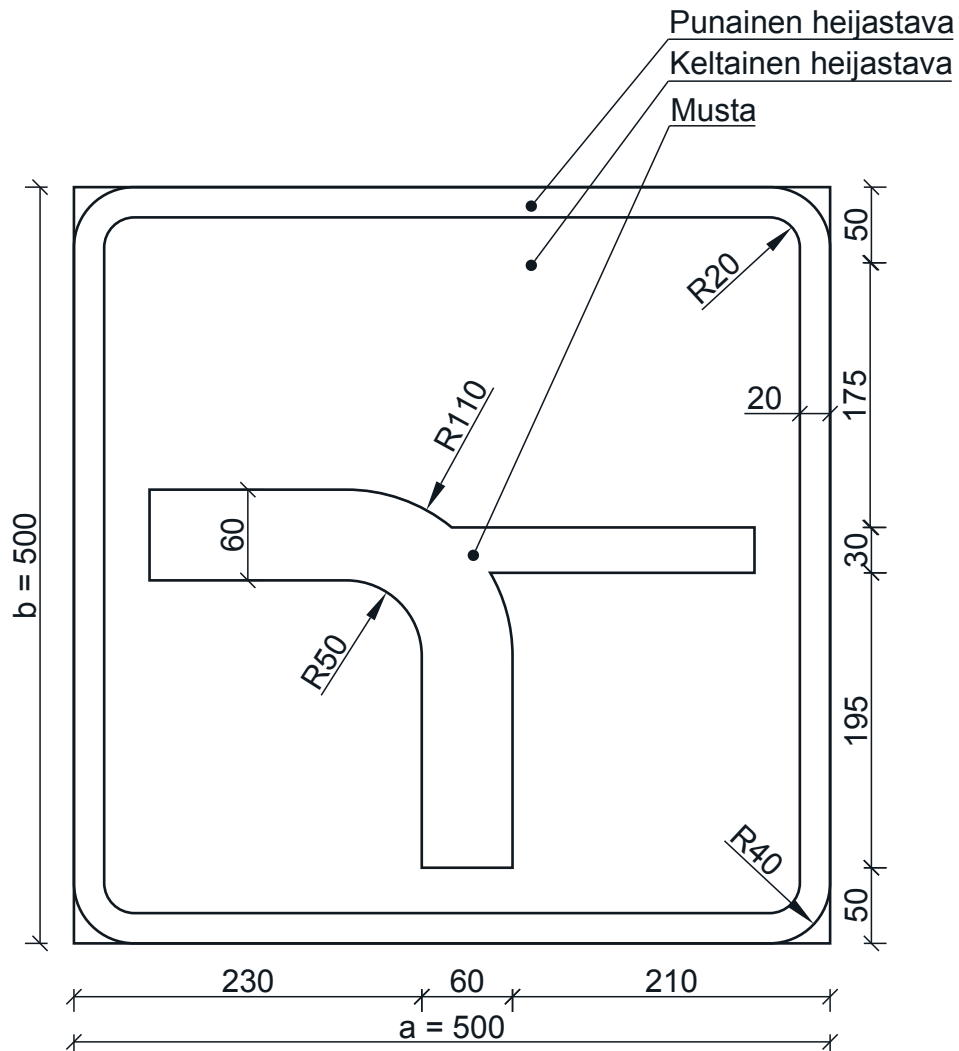


Merkki käännetään etuajo-oikeutetun liikennesuunnan mukaan.

LIKENNEMERKKI H22

H22.2_3 Etuajo-oikeutetun liikenteen suunta

Mitat (mm):	a	b
suuri	-	-
normaali	500	500
pieni	-	-

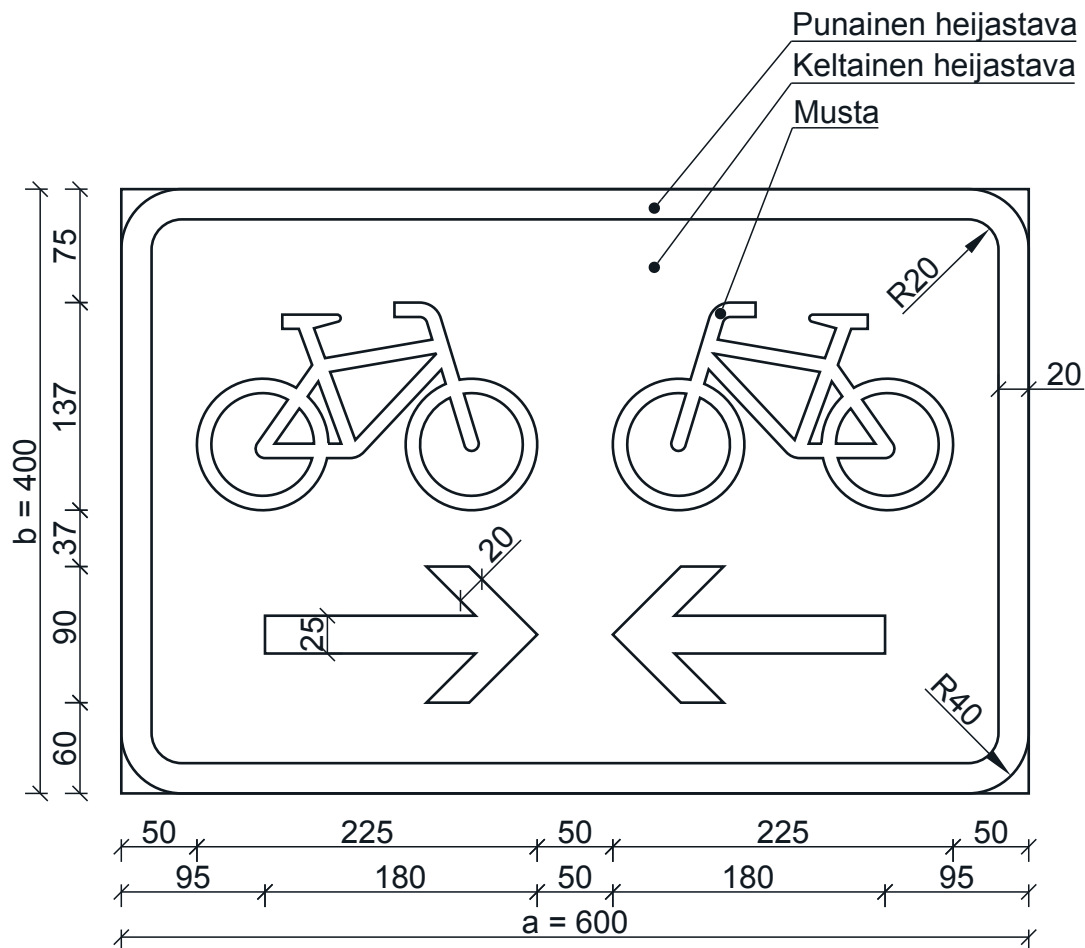



Merkki käännetään etuajo-oikeutetun liikennesuunnan mukaan.

LIKENNEMERKKI H23

H23.1 Kaksisuuntainen pyörätie

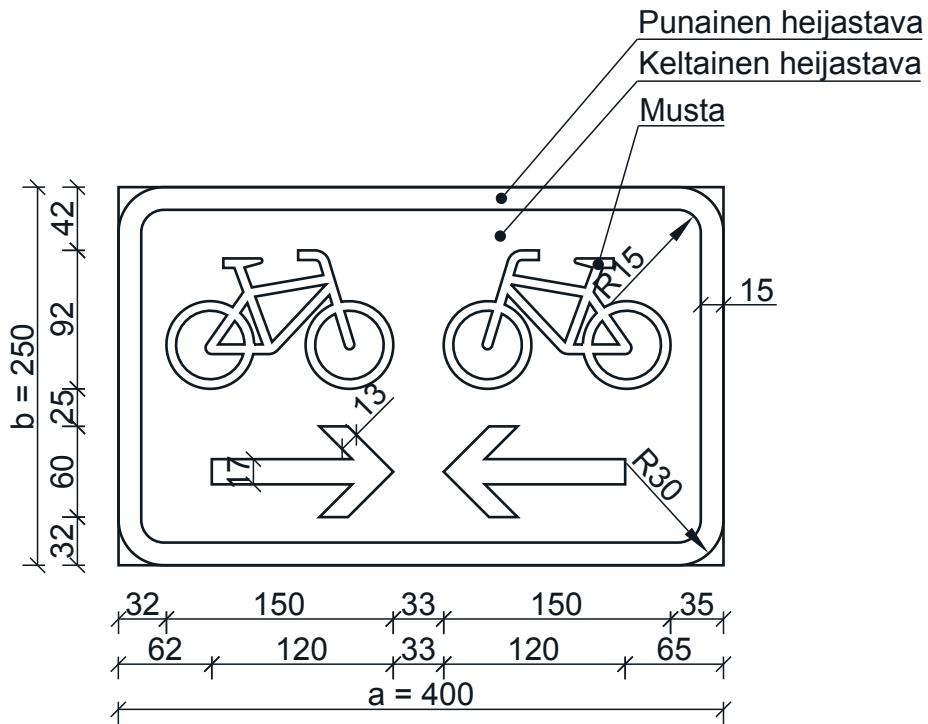
Mitat (mm):	a	b
suuri	-	-
normaali	600	400
pieni	400	250



LIKENNEMERKKI H23

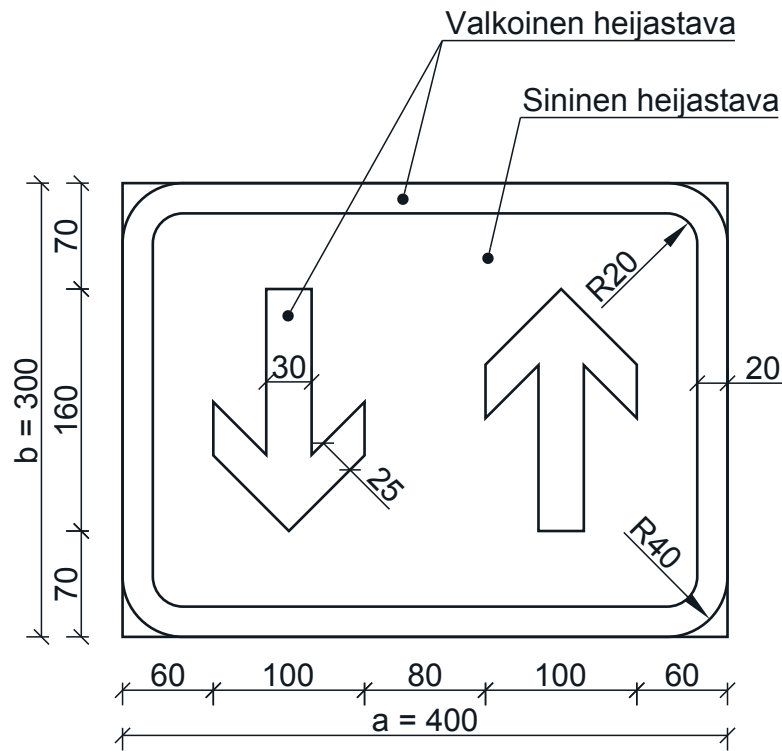
H23.1_2 Kaksisuuntainen pyörätie, pieni koko

Mitat (mm):	a	b
suuri	-	-
normaali	600	400
pieni	400	250



LIKENNEMERKKI H23
H23.2 Kaksisuuntainen pyörätie

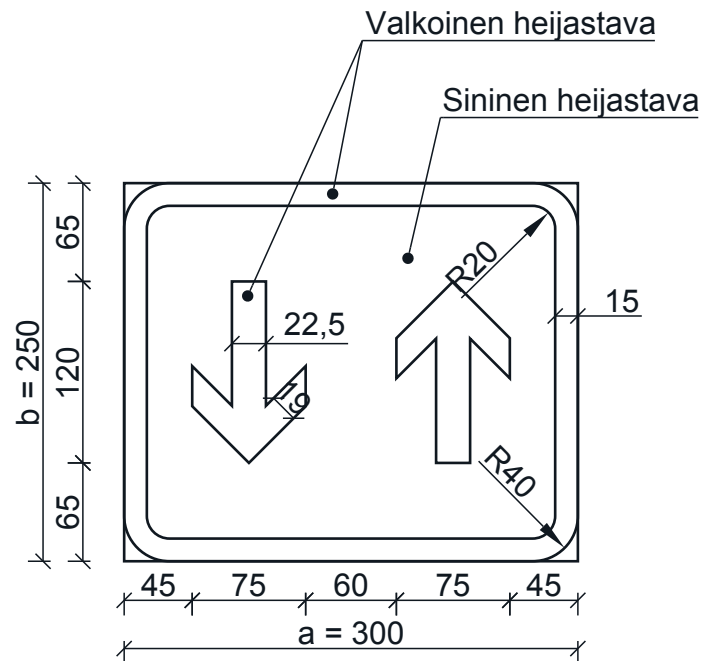
Mitat (mm):	a	b
suuri	-	-
normaali	400	300
pieni	-	-



LIKENNEMERKKI H23

H23.2_2 Kaksisuuntainen pyörätie, pieni koko

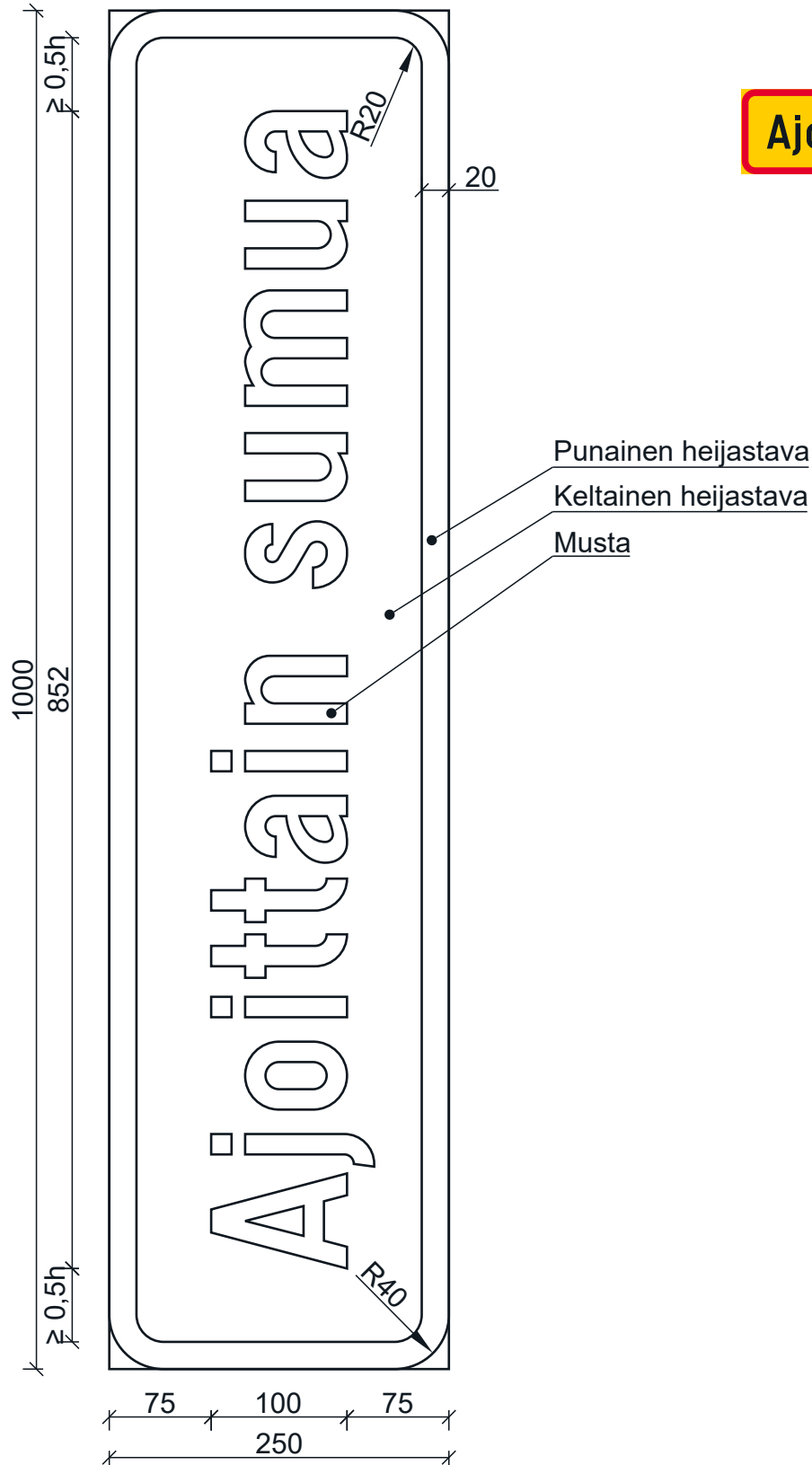
Mitat (mm):	a	b
suuri	-	-
normaali	400	300
pieni	300	250



LIKENNEMERKKI H24
Tekstillinen lisäkilpi

Mitat (mm):

Mitoitetaan tapauskohtaisesti.

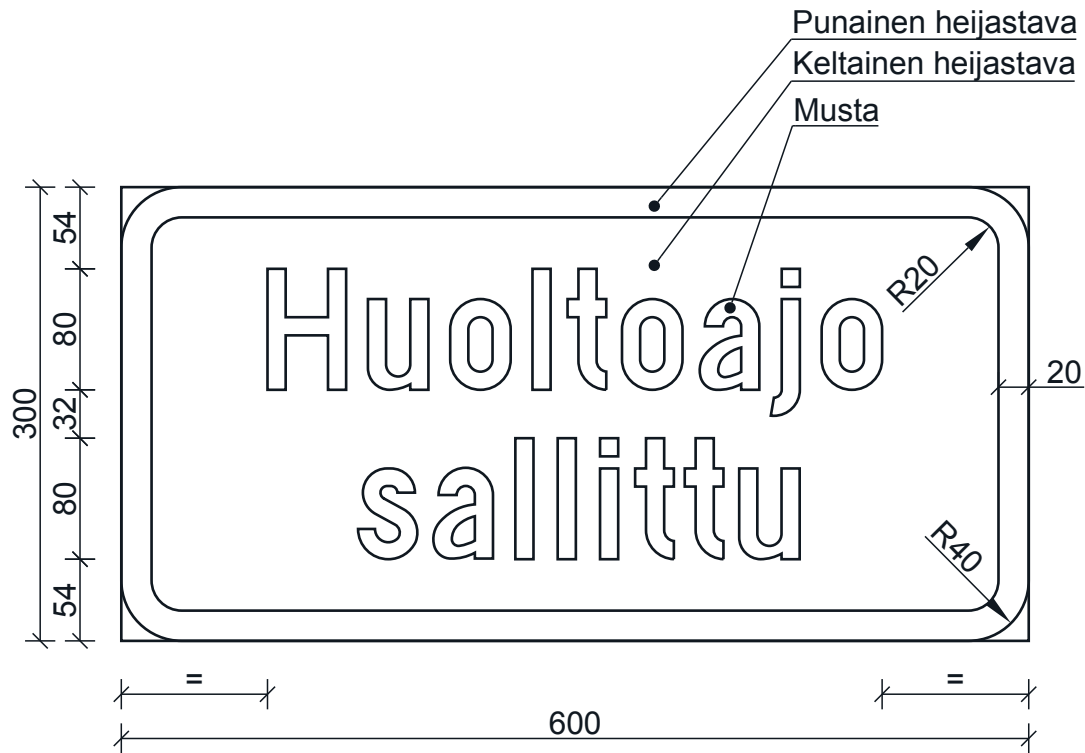


Ajoittain sumua

LIIKENNEMERKKI H25
Huoltoajo sallittu

Mitat (mm):

Mitoitetaan tapauskohtaisesti.

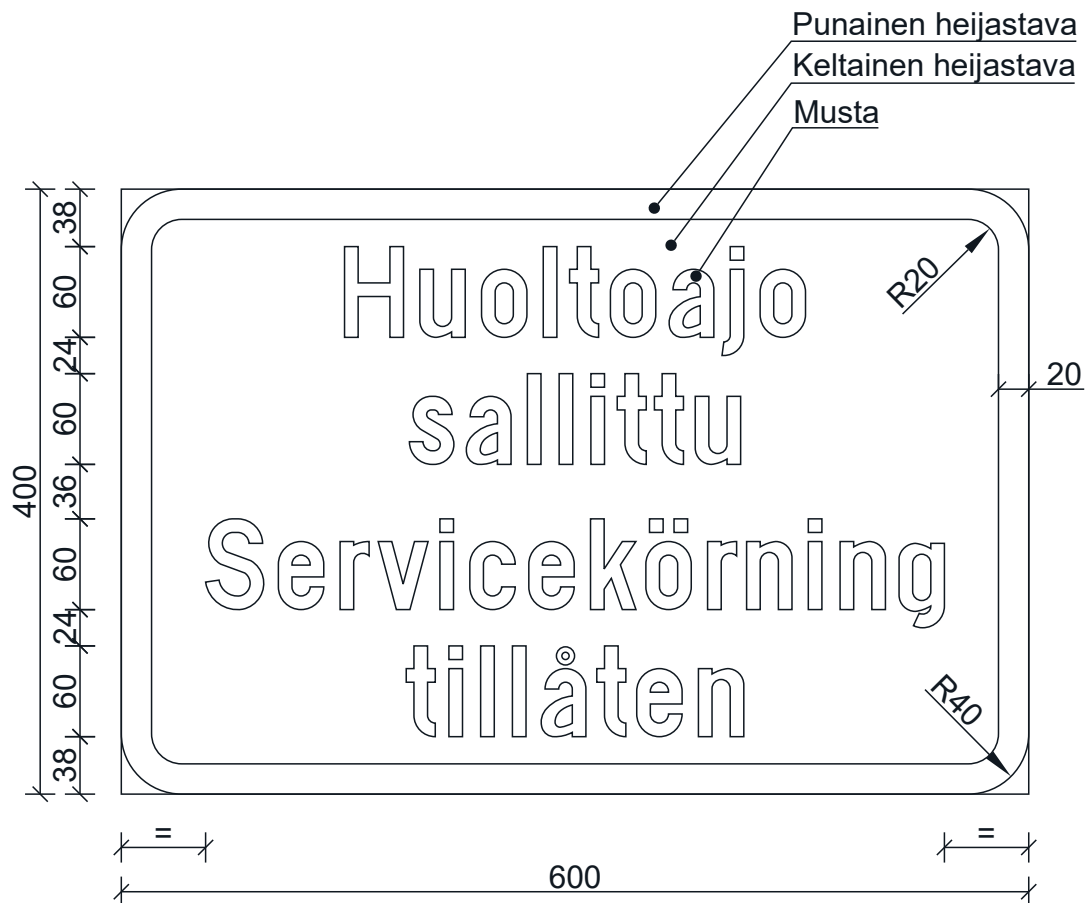


LIIKENNEMERKKI H25

H25_2 Huoltoajo sallittu, kaksikielinen

Mitat (mm):

Mitoitetaan tapauskohtaisesti.



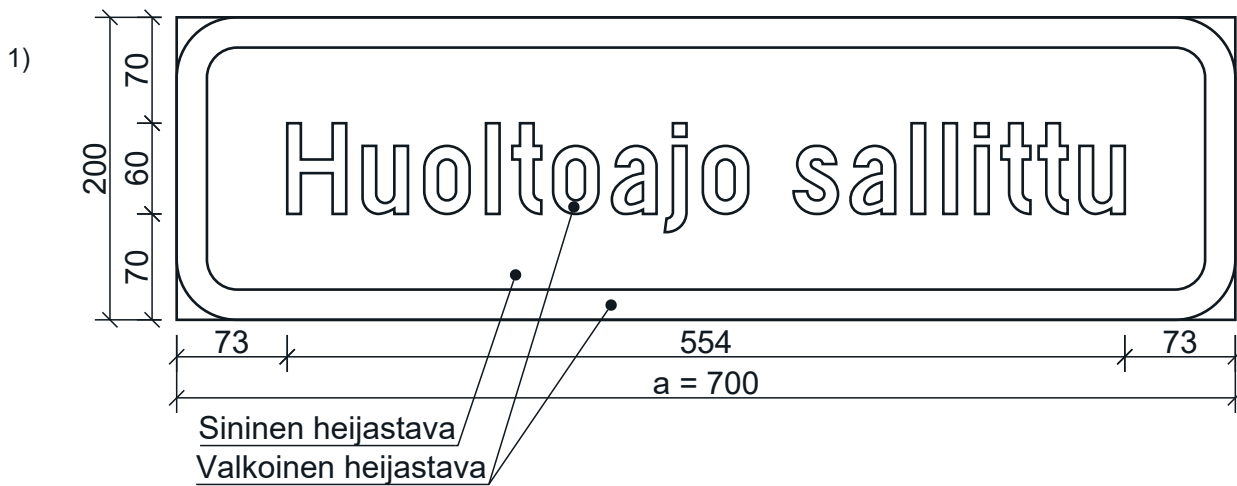
LIKENNEMERKKI H25
H25_3 Huoltoajo sallittu

1) **Huoltoajo sallittu**

2) **Huoltoajo sallittu**
Servicekörning
tillåten

Mitat (mm):

Mitoitetaan tapauskohtaisesti.



Merkki H25_3_1 vain merkin E26 "Kävelykatu" yhteydessä.



Merkki H25_3_2 vain merkin E26 "Kävelykatu" yhteydessä.

LIKENNEMERKKI H26
Hätäpuhelin ja sammutin

Mitat (mm):	a	b
suuri	-	-
normaali	700	400
pieni	-	-

