

Merimiestilasto 2018

Statistik över sjömän

Merimiestilasto 2018

Statistik över sjömän

Liikenne- ja viestintävirasto Traficom
Transport- och kommunikationsverket Traficom
Finnish Transport and Communications Agency Traficom
Helsinki Helsingfors 2019

ISBN 978-952-311-288-9
ISSN 2342-0278 (verkkajulkaisu)

Johdanto

Merimiestilastosta vastaa Liikenne- ja viestintävirasto Traficom vuodesta 2010 alkaen. Tilaston tuottaa Tilastokeskus Traficom in toimeksiannosta.

Merimiestilaston perustiedot on saatu Traficom in pitämästä merimiesrekisteristä, joka perustuu lakiin laivaväestä ja aluksen turvallisuusjohtamisesta (1687/2009). Lain mukaan laivanisännän on toimitettava Traficomille rekisteriin tallennettavaksi tiedot laivaväen tehtävistä ja työskentelyajoista. Merimiesrekisteristä on poimittu kunkin palvelujakson osalta rekisteriin merkitty ammatti sekä palvelusaika päivinä. Henkilötyövuodet on laskettu jakamalla palveluspäivien lukumäärä 170:llä. Tilasto sisältää suomalaisilla aluksilla palvelleet suomalaiset ja ulkomaiset merimiehet sekä lisäksi ulkomaisilla aluksilla palvelleita suomalaisia merimiehiä, sikäli kun heistä on saatu tietoja.

Tilasto sisältää tilastovuoden päättymistä seuraavan maaliskuun alkuun mennessä rekisteriin kirjatut palvelujaksot. Tilaston ulkopuolelle jäävät tämän ajankohdan jälkeen kirjatut palvelujaksot, jotka koskevat pääosin ulkomaisilla aluksilla palvelleita suomalaisia merimiehiä.

Henkilötyövuosien lisäksi tilastossa on esitetty myös koko vuoden aikana merimiesammateissa työskennelleiden eri henkilöiden kokonais- lukumäärä sekä kahtena ajankohtana – 30.6. ja 31.12. – aluksilla juuri sillä hetkellä työssä olleiden merimiesten lukumäärä.

Tämän tilaston on koornut Jukka Tuominen Tilastokeskuksesta.

Inledning

Från början av år 2010 ansvarar Transport- och kommunikationsverket Traficom för statistiken över sjöman. Statistikcentralen producerar statistiken på uppdrag av Traficom.

Primäruppgifterna i statistiken över sjöman är tagna ur sjömansregistret, som Traficom för med stöd av lagen om fartygspersonal och säkerhetsorganisation för fartyg (1687/2009). Enligt lagen ska redaren lämna uppgifter om fartygspersonalens befattningar och arbetstider till Traficom för registrering i sjömansregistret. Statistikföraren har för varje tjänstgöringsperiod plockat ut yrken och tjänstgöringstid i dagar ur registret. Antalet årsverken har räknats genom att dividera antalet tjänstgöringsdagar med 170. Statistiken omfattar finska och utländska sjöman som tjänstgjort på finska fartyg samt finska sjöman som tjänstgjort på utländska fartyg, i den mån information om denna grupp kunnat erhållas.

Statistiken omfattar de tjänstgöringsperioder som bokförts i registret före början av mars året efter statistikåret. Statistiken omfattar inte de tjänstgöringsperioder som bokförts efter denna tidpunkt och som främst gäller finska sjöman som tjänstgjort på utländska fartyg.

Statistiken ger inte bara uppgifter om antalet årsverken, utan också om det totala antalet yrkesverksamma sjöman under hela året. Likaså uppges antalet sjöman vid två specifika tidpunkter, den 30 juni och den 31 december.

Denna statistik har sammanställts av Jukka Tuominen från Statistikcentralen.

Sisällysluettelo

Johdanto	1
Sisällysluettelo	2

Taulukot

1. Merimiesammateissa tehtyt henkilötyövuodet sekä 30.6. ja 31.12. aluksilla olleiden merimiesten lukumäärä, 2000–2018	3
2. Merimiesammateissa työskennelleiden eri henkilöiden lukumäärä, 2000–2018	4
3. Merimiesammateissa tehtyjen henkilötyövuosien jakautuminen suomalaisten ja ulkomaalaisten merimiesten kesken, 2000–2018	5
4. Merimiesammateissa tehtyt henkilötyövuodet sukupuolen mukaan ammattiryhmittäin, 2018	6
5. Merimiesammateissa tehtyt henkilötyövuodet sekä 30.6. ja 31.12. aluksilla olleiden merimiesten lukumäärä ammatteittain, 2018	7
6. Merimiesammateissa tehtyt henkilötyövuodet ikä- ja ammattiryhmittäin, 2018 ...	9
7. Merimiesammateissa tehtyjen henkilötyövuosien jakautuminen suomalaisten ja ulkomaalaisten merimiesten kesken ammattiryhmittäin, 2018	10

Kuviot

1. Merimiesammateissa tehtyt henkilötyövuodet, 2000–2018	3
2. Aluksilla 30.6. ja 31.12. olleiden merimiesten lukumäärä, 2000–2018	4
3. Merimiesammateissa tehtyjen henkilötyövuosien jakautuminen suomalaisten ja ulkomaalaisten merimiesten kesken, 2000–2018	5
4. Merimiesammateissa tehtyt henkilötyövuodet sukupuolen mukaan ulko- ja kotimaan liikenteessä, 2018	8
5. Merimiesammateissa tehtyt henkilötyövuodet sukupuolen mukaan ammattiryhmittäin, 2018	8
6. Merimiesammateissa tehtyt henkilötyövuodet ikäryhmittäin, 2018	10

Innehåll

Inledning	1
Innehåll	2

Tabeller

1. Årsverken i sjömansyrken samt antal sjömän på fartygen 30.6 och 31.12, 2000–2018	3
2. Antal personer yrkesverksamma i sjömansyrken, 2000–2018	4
3. Årsverken i sjömansyrken fördelade mellan finska och utländska sjömän, 2000–2018	5
4. Årsverken i sjömansyrken enligt kön och yrkesgrupp, 2018	6
5. Årsverken i sjömansyrken samt antal sjömän på fartygen 30.6 och 31.12 yrkesvis, 2018	7
6. Årsverken i sjömansyrken enligt ålders- och yrkesgrupp, 2018	9
7. Årsverken i sjömansyrken fördelade mellan finska och utländska sjömän enligt yrkesgrupp, 2018	10

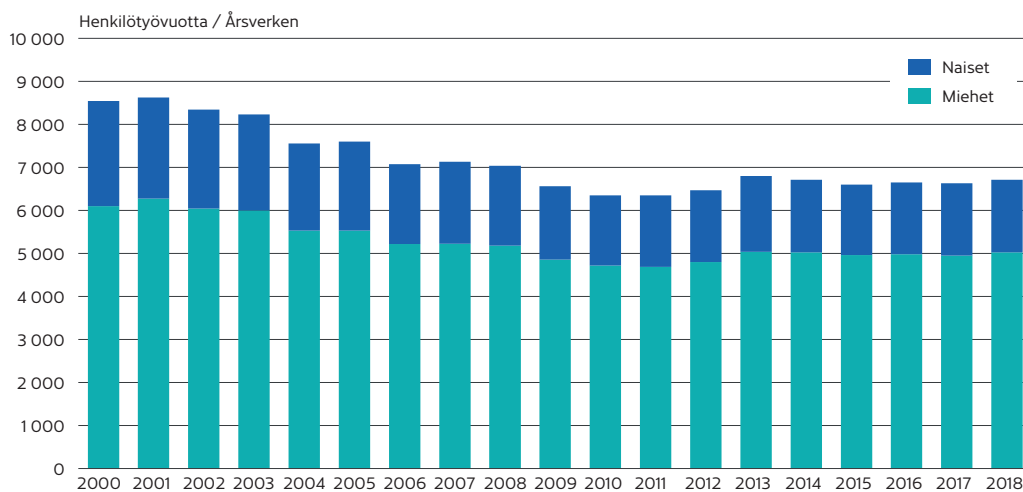
Figurer

1. Årsverken i sjömansyrken, 2000–2018	3
2. Antal sjömän på fartygen 30.6 och 31.12, 2000–2018	4
3. Årsverken i sjömansyrken fördelade mellan finska och utländska sjömän, 2000–2018	5
4. Årsverken i sjömansyrken enligt kön i utrikes och inrikes trafik, 2018	8
5. Årsverken i sjömansyrken enligt kön och yrkesgrupp, 2018	8
6. Årsverken i sjömansyrken enligt åldersgrupp, 2018	10

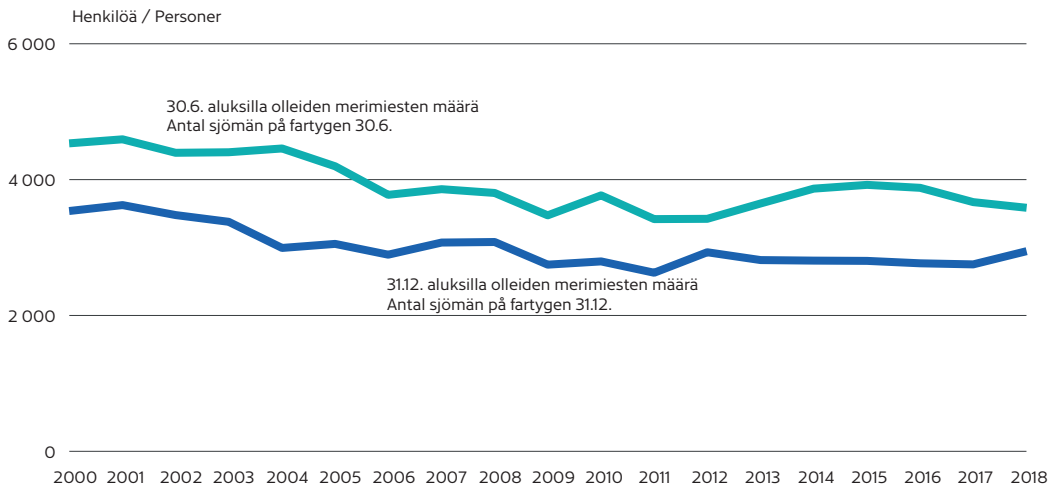
Taulukko 1. Merimiesammateissa tehdyt henkilötyövuodet sekä 30.6. ja 31.12. aluksilla olleiden merimiesten lukumäärä, 2000–2018
 Tabell 1. Årsverken i sjömansyrken samt antal sjömän på fartygen 30.6 och 31.12, 2000–2018

Vuosi År	Henkilötyövuodet / Årsverken			Merimiesten määrä / Antal sjömän			
	Miehet Män	Naiset Kvinnor	Yhteensä Totalt	Aluksilla olleet merimiehet / Antal sjömän på fartygen			
				30. kesäkuuta 30 juni		31. joulukuuta 31 december	
Henkilötyövuotta / Årsverken			Henkilöä Personer	josta naisia därav kvinnor	Henkilöä Personer	josta naisia därav kvinnor	
2000	6 103	2 443	8 546	4 532	1 297	3 537	1 012
2001	6 277	2 347	8 623	4 594	1 278	3 623	978
2002	6 041	2 303	8 344	4 395	1 210	3 477	970
2003	5 999	2 235	8 234	4 401	1 229	3 377	959
2004	5 533	2 023	7 556	4 457	1 288	2 993	809
2005	5 531	2 071	7 602	4 197	1 148	3 055	857
2006	5 220	1 853	7 072	3 777	975	2 895	772
2007	5 225	1 904	7 129	3 861	1 076	3 072	850
2008	5 179	1 860	7 039	3 804	1 019	3 080	880
2009	4 855	1 710	6 564	3 476	947	2 748	714
2010	4 721	1 627	6 348	3 769	1 076	2 796	767
2011	4 688	1 664	6 352	3 418	931	2 628	724
2012	4 800	1 671	6 470	3 423	951	2 930	791
2013	5 035	1 764	6 798	3 648	1 004	2 816	805
2014	5 026	1 687	6 713	3 866	1 031	2 809	725
2015	4 961	1 639	6 600	3 921	1 070	2 805	756
2016	4 982	1 667	6 649	3 877	1 069	2 766	721
2017	4 952	1 681	6 634	3 668	1 036	2 752	780
2018	5 028	1 683	6 710	3 584	1 010	2 946	783

Kuva 1. Merimiesammateissa tehdyt henkilötyövuodet, 2000–2018
 Figur 1. Årsverken i sjömansyrken, 2000–2018



Kuva 2. Aluksilla 30.6. ja 31.12. olleiden merimiesten lukumäärä, 2000–2018
 Figur 2. Antal sjömän på fartygen 30.6 och 31.12, 2000–2018



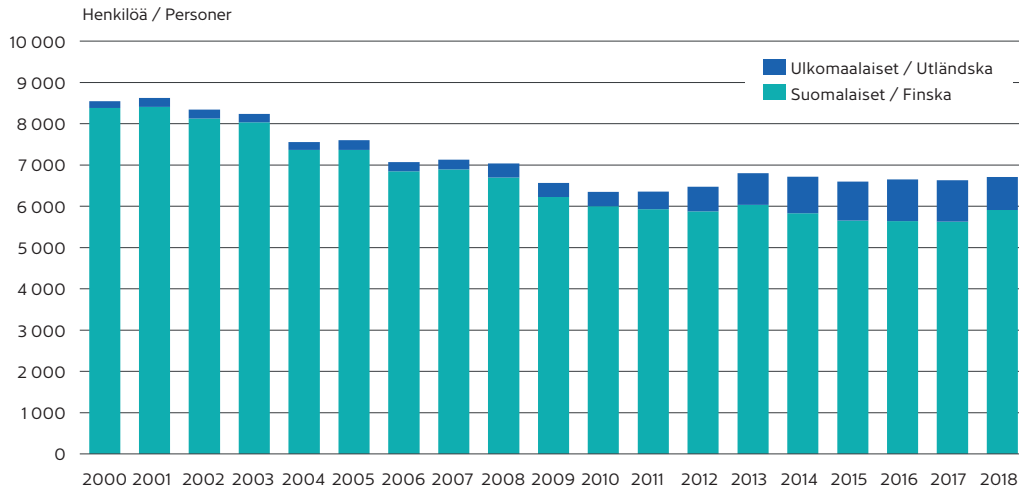
Taulukko 2. Merimiesammateissa työskennelleiden eri henkilöiden lukumäärä, 2000–2018

Tabell 2. Antal personer yrkesverksamma i sjömansyrken, 2000–2018

Vuosi År	Merimiesten määrä / Antal sjömän	
	Kaikkiaan vuoden aikana Totalt under året	josta naisia / därav kvinnor
	Henkilöä / Personer	
2000	11 758	3 631
2001	12 178	3 757
2002	11 586	3 510
2003	11 366	3 401
2004	10 547	3 101
2005	10 539	3 093
2006	10 417	3 048
2007	10 450	3 134
2008	10 535	3 104
2009	9 657	2 718
2010	9 175	2 552
2011	9 193	2 550
2012	9 469	2 621
2013	9 813	2 733
2014	9 791	2 706
2015	9 434	2 602
2016	9 576	2 637
2017	9 508	2 731
2018	9 421	2 734

Kuva 3. Merimiesammateissa tehtyjen henkilötyövuosien jakautuminen suomalaisten ja ulkomaalaisten merimiesten kesken, 2000–2018

Figur 3. Årsverken i sjömansyrken fördelade mellan finska och utländska sjömän, 2000–2018



Taulukko 3. Merimiesammateissa tehtyjen henkilötyövuosien jakautuminen suomalaisten ja ulkomaalaisten merimiesten kesken, 2000–2018

Tabell 3. Årsverken i sjömansyrken fördelade mellan finska och utländska sjömän, 2000–2018

Vuosi År	Henkilötyövuodet / Årsverken		
	Suomalaiset / Finska	Ulkomaalaiset / Utländska	Yhteensä / Totalt
	Henkilötyövuotta / Årsverken		
2000	8 380	166	8 546
2001	8 409	214	8 623
2002	8 124	220	8 344
2003	8 031	203	8 234
2004	7 363	193	7 556
2005	7 366	235	7 602
2006	6 844	228	7 072
2007	6 890	239	7 129
2008	6 696	343	7 039
2009	6 226	339	6 564
2010	6 002	346	6 348
2011	5 930	423	6 352
2012	5 877	593	6 470
2013	6 031	767	6 798
2014	5 831	882	6 713
2015	5 652	948	6 600
2016	5 638	1 011	6 649
2017	5 625	1 009	6 634
2018	5 907	804	6 710

Taulukko 4. Merimiesammateissa tehdyt henkilötyövuodet sukupuolen mukaan ammattiryhmittäin, 2018
 Tabell 4. Årsverken i sjömansyrken enligt kön och yrkesgrupp, 2018

Ammattiryhmä ¹ Yrkesgrupp	Ulkomaan liikenne / Utrikes trafik			Kotimaan liikenne / Inrikes trafik			Kaikkiaan / Totalt		
	Miehet Män	Naiset Kvinnor	Yhteensä Totalt	Miehet Män	Naiset Kvinnor	Yhteensä Totalt	Miehet Män	Naiset Kvinnor	Yhteensä Totalt
	Henkilötyövuotta / Årsverken			Henkilötyövuotta / Årsverken			Henkilötyövuotta / Årsverken		
Kansiosasto / Däcksavdelningen									
päällystö / befäl	930	38	968	239	3	242	1170	40	1 210
miehistö / manskap	880	56	936	174	33	208	1 054	90	1 144
Yhteensä / Totalt	1 810	94	1 904	414	36	450	2 224	130	2 354
Koneosasto / Maskinavdelningen									
päällystö / befäl	653	6	658	122	1	123	775	6	781
miehistö / manskap	565	17	583	27	1	28	592	18	610
Yhteensä / Totalt	1 218	23	1 241	149	2	150	1 367	25	1 392
Taloulosasto / Ekonomiavdelningen									
ravintolahenkilökunta / restaurangpersonal	1 100	1 185	2 285	17	26	44	1 117	1 211	2 328
hotellihenkilökunta / hotellpersonal	75	165	241				75	165	241
myymälähenkilökunta / försäljningspersonal	112	129	241		1	1	112	129	242
muu palveluhenkilökunta / övrig servicepersonal	132	21	153	1	1	2	133	22	155
Yhteensä / Totalt	1 419	1 500	2 919	18	28	46	1 437	1 528	2 965
Kaikkiaan / I allt	4 447	1 617	6 064	581	65	646	5 028	1 683	6 710

¹ Merenkulun toimet -luokitusta on päivitetty vuonna 2016. Taulukko on tehty uuden luokituksen mukaisesti / Förteckningen för befattningar inom sjöfarten har uppdaterats år 2016. Tabellen följer den nya förteckningen.

Taulukko 5. Merimiesammateissa tehdyt henkilötyövuodet sekä 30.6. ja 31.12. aluksilla olleiden merimiesten lukumäärä ammateittain, 2018
 Tabell 5. Årsverken i sjömansyrken samt antal sjömän på fartygen 30.6 och 31.12 yrkesvis, 2018

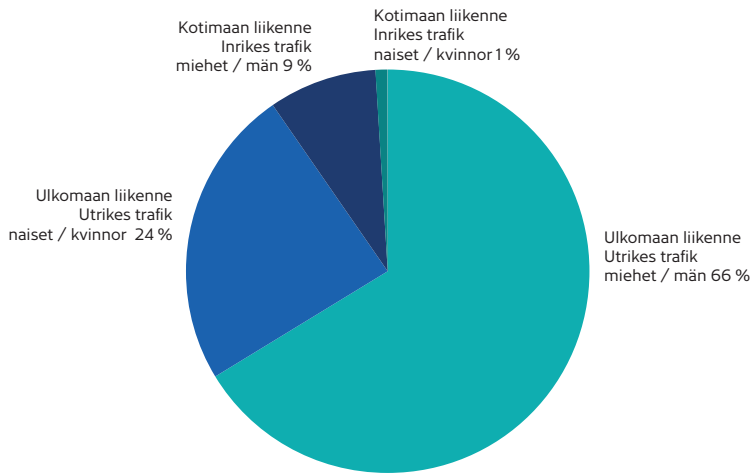
Ammatti / Yrke ¹	Henkilötyövuodet / Årsverken			Merimiesten määrä / Antal sjömän					
				Aluksilla olleet merimiehet / Sjömän på fartygen					
	Ulkomaan liikenne Utrikes trafik	Kotimaan liikenne Inrikes trafik	Yhteensä Totalt	Ulkomaan liikenne Utrikes trafik	Kotimaan liikenne Inrikes trafik	Yhteensä Totalt	Ulkomaan liikenne Utrikes trafik	Kotimaan liikenne Inrikes trafik	Yhteensä Totalt
Päällikkö / Befälhavare	300	156	456	137	151	288	120	67	187
Päällikkö yt / Befälhavare at	3	51	54	2	74	76	1	14	15
Yliperämies / Överstyrman	255	22	277	112	16	128	113	8	121
I perämies / I styrman	301	8	308	133	5	138	131	3	134
Perämies / Styrman	108	6	114	45	5	50	43	2	45
Perämiesharjoittelija / Styrmanspraktikant	38	2	40	19	3	22	6	0	6
Pursimies / Båtsman	48	2	50	18	1	19	24	0	24
Pursimies yt / Båtsman at	129	3	131	53	0	53	51	2	53
Matruusi / Matros	135	7	142	61	2	63	61	3	64
Matruusi yt / Matros at	223	30	253	101	22	123	97	22	119
Kansimies / Däckskarl	2	66	69	1	146	147	1	5	6
Kansimies yt / Däckskarl at	2	64	67	3	81	84	0	43	43
Vahtimies, kansi / Vaktman, däck	156	12	169	76	6	82	66	7	73
Vahtimies yt / Vaktman at	166	16	182	81	11	92	77	4	81
Vahtimiesharjoittelija, kansi / Vaktmanspraktikant, däck	7	2	8	5	0	5	3	0	3
Vahtimiesharjoittelija yt / Vaktmanspraktikant at	28	3	31	12	1	13	6	3	9
Muu kansimies / Annan däcksmän	2	0	2	0	3	3	0	0	0
Kansihenkilökunta yht. / Däckspersonal totalt	1 904	450	2 354	859	527	1 386	800	183	983
Konepäällikkö / Maskinchef	259	76	336	112	51	163	102	37	139
Konepäällikkö yt / Maskinchef at	12	24	36	8	19	27	4	17	21
Konemestari / Maskinmästare	182	9	192	74	7	81	78	3	81
Konemestari yt / Maskinmästare at	2	1	3	1	0	1	1	0	1
I konemestari / I maskinmästare	171	8	179	74	3	77	75	5	80
Sähkömestari / Elmästare	31	3	35	8	1	9	16	2	18
Sähkömestari yt / Elmästare yt	1	0	1	1	0	1	0	0	0
Korjausmies / Reparatör	101	0	101	44	0	44	43	0	43
Korjausmies yt / Reparatör at	95	6	102	39	2	41	43	1	44
Sähkömies / Elektriker	51	0	51	21	0	21	18	0	18
Sähkömies yt / Elektriker at	100	3	103	41	1	42	40	1	41
Konemies / Maskinman	48	1	49	23	1	24	27	0	27
Konemies yt / Maskinman at	61	4	65	25	3	28	25	2	27
Vahtimies, kone / Vaktman, maskin	64	5	68	32	2	34	27	0	27
Konemestariharjoittelija / Maskinmästarpraktikant	20	3	23	12	4	16	5	0	5
Sähkömestariharjoittelija / Elmästarpraktikant	1	0	1	1	0	1	0	0	0
Sähkömiesharjoittelija / Elektrikerpraktikant	7	0	7	3	0	3	0	0	0
Vahtimiesharjoittelija, kone / Vaktmanspraktikant, maskin	31	5	36	12	7	19	6	1	7
Muu konemies / Annan maskinman	3	0	3	0	2	2	1		1
Konehenkilökunta yht. / Maskinpersonal totalt	1 241	150	1 392	531	103	634	511	69	580
Ravintolahenkilökunta / Restaurangpersonal	2 285	44	2 328	1 202	63	1 265	1 055	18	1 073
Hotellihenkilökunta / Hotellpersonal	241	0	241	120	0	120	116	0	116
Myyvälähenkilökunta / Försäljningspersonal	241	1	242	109	2	111	111	0	111
Muu palveluhenkilökunta / Övrig servicepersonal	153	2	155	66	2	68	82	1	83
Taloushenkilökunta yht. / Ekonomipersonal totalt	2 919	46	2 965	1 497	67	1 564	1 364	19	1 383
Kaikkiaan / I allt²	6 064	646	6 710	2 887	697	3 584	2 675	271	2 946

¹ Merenkulun toimet -luokitusta on päivitetty vuonna 2016. Taulukko on tehty uuden luokituksen mukaisesti / Förteckningen för befattningar inom sjöfarten har uppdaterats år 2016. Tabellen följer den nya förteckningen.

² Merimiesammateissa toimineiden eri henkilöiden kokonaismäärä vuonna 2018 oli 9 421, josta naisia 2 734 / Antalet yrkesverksamma sjömän år 2018 var 9 421, därav 2 734 kvinnor.

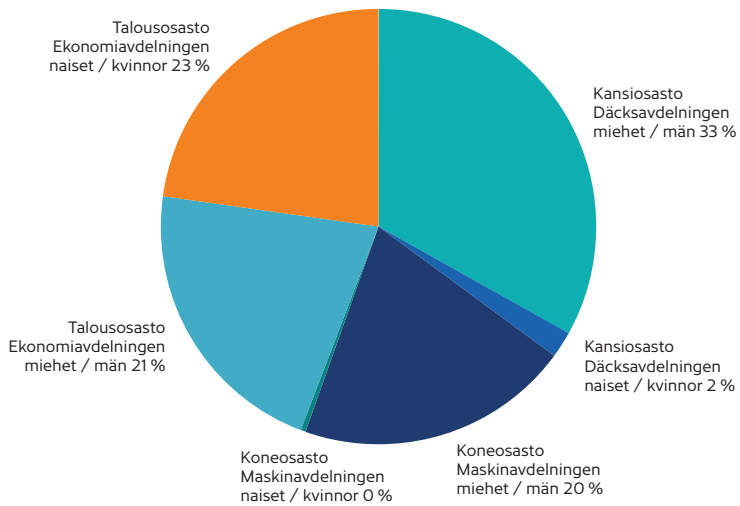
Kuva 4. Merimiesammateissa tehdyt henkilötyövuodet sukupuolen mukaan ulko- ja kotimaan liikenteessä, 2018
 Figur 4. Årsverken i sjömansyrken enligt kön i utrikes och inrikes trafik, 2018

(henkilötyövuosia kaikkiaan 6 710 / årsverken totalt 6 710)



Kuva 5. Merimiesammateissa tehdyt henkilötyövuodet sukupuolen mukaan ammattiryhmittäin, 2018
 Figur 5. Årsverken i sjömansyrken enligt kön och yrkesgrupp, 2018

(henkilötyövuosia kaikkiaan 6 710 / årsverken totalt 6 710)



Taulukko 6. Merimiesammateissa tehdyt henkilötyövuodet ikä- ja ammattiryhmittäin, 2018

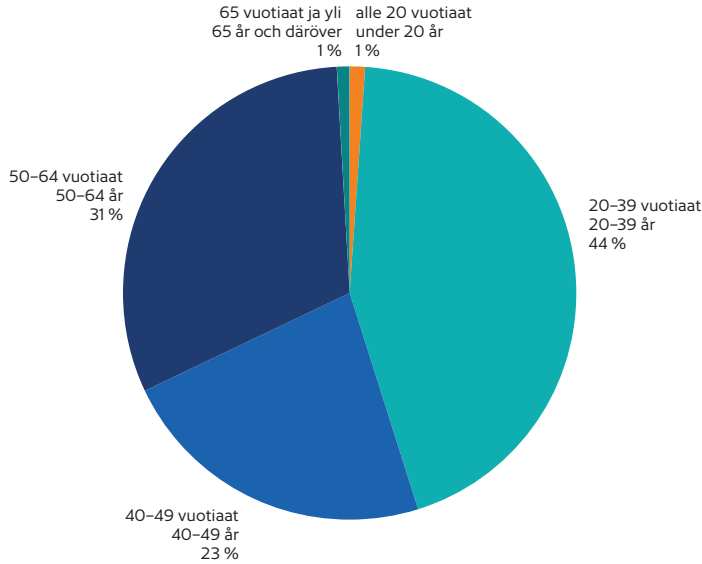
Tabell 6. Årsverken i sjömansyrken enligt ålders- och yrkesgrupp, 2018

Ammattiryhmä ¹⁾ Yrkesgrupp	alle 20 vuotiaat / under 20 år			20 – 39 vuotiaat / 20–39 år			40–49 vuotiaat / 40 – 49 år			50–64 vuotiaat / 50–64 år			65 vuotiaat ja yli / 65 år och däröver			Yhteensä / Totalt		
	Ulkomaan liikenne Utrikes trafik	Kotimaan liikenne Inrikes trafik	Yhteensä Totalt	Ulkomaan liikenne Utrikes trafik	Kotimaan liikenne Inrikes trafik	Yhteensä Totalt	Ulkomaan liikenne Utrikes trafik	Kotimaan liikenne Inrikes trafik	Yhteensä Totalt	Ulkomaan liikenne Utrikes trafik	Kotimaan liikenne Inrikes trafik	Yhteensä Totalt	Ulkomaan liikenne Utrikes trafik	Kotimaan liikenne Inrikes trafik	Yhteensä Totalt	Ulkomaan liikenne Utrikes trafik	Kotimaan liikenne Inrikes trafik	Yhteensä Totalt
	Henkilötyövuotta / Årsverken			Henkilötyövuotta / rsverken			Henkilötyövuotta / Årsverken			Henkilötyövuotta / Årsverken			Henkilötyövuotta / Årsverken			Henkilötyövuotta / Årsverken		
Kansiosasto / Däcksavdelningen																		
päällystö / befäl	0	0	0	436	61	497	285	63	348	243	113	356	3	5	8	968	242	1 210
miehistö / manskap	19	9	28	508	104	612	209	34	243	197	57	255	3	4	7	936	208	1 144
Yhteensä / Totalt	19	9	28	944	164	1 109	495	97	591	441	170	611	6	9	15	1 904	450	2 354
Koneosasto / Maskinavdelningen																		
päällystö / befäl	0	0	0	283	38	321	140	25	165	220	54	274	15	6	21	658	123	781
miehistö / manskap	17	3	19	332	12	344	111	7	118	118	5	122	5	2	7	583	28	610
Yhteensä / Totalt	17	3	19	615	50	665	251	31	283	338	58	396	21	8	28	1 241	150	1 392
Talososasto / Ekonomiavdelningen																		
ravintolahenkilökunta / restaurangpersonal	24	1	25	963	19	982	493	9	502	792	15	806	14	1	14	2 285	44	2 328
hotellihenkilökunta / hotellpersonal	1	0	1	70	0	70	52	0	52	116	0	116	1	0	1	241	0	241
myymälähenkilökunta / försäljningspersonal	0	0	0	72	1	72	57	0	57	111	0	111	1	0	1	241	1	242
muu palveluhenkilökunta / övrig servicepersonal	0	0	0	56		56	45	0	45	50	1	52	1	0	2	153	2	155
Yhteensä / Totalt	26	1	26	1 161	20	1 180	647	9	656	1 069	16	1 084	17	1	18	2 919	46	2 965
Kaikkiaan / I allt	61	12	74	2 720	234	2 954	1 393	137	1 530	1 847	245	2 092	43	18	61	6 064	646	6 710

¹⁾ Merenkulun toimet -luokitusta on päivitetty vuonna 2016. Taulukko on tehty uuden luokituksen mukaisesti / Förteckningen för befattningar inom sjöfarten har uppdaterats år 2016. Tabellen följer den nya förteckningen.

Kuva 6. Merimiesammateissa tehdyt henkilötyövuodet ikäryhmittäin, 2018
 Figur 6. Årsverken i sjömansyrken enligt åldersgrupp, 2018

(henkilötyövuosia kaikkiaan 6 710 / årsverken totalt 6 710)



Taulukko 7. Merimiesammateissa tehtyjen henkilötyövuosien jakautuminen suomalaisten ja ulkomaalaisten merimiesten kesken ammattiryhmittäin, 2018

Tabell 7. Årsverken i sjömansyrken fördelade mellan finska och utländska sjömän enligt yrkesgrupp, 2018

Ammattiryhmä ¹ Yrkesgrupp	Ulkomaan liikenne / Utrikes trafik			Kotimaan liikenne / Inrikes trafik			Kaikkiaan / Totalt		
	Suomalaiset Finska	Ulkomaalaiset Utländska	Yhteensä Totalt	Suomalaiset Finska	Ulkomaalaiset Utländska	Yhteensä Totalt	Suomalaiset Finska	Ulkomaalaiset Utländska	Yhteensä Totalt
	Henkilötyövuotta / Årsverken			Henkilötyövuotta / Årsverken			Henkilötyövuotta / Årsverken		
Kansiosasto / Däcksavdelningen									
päällystö / befäl	846	122	968	236	6	242	1 082	128	1 210
miehistö / manskap	734	202	936	198	10	208	932	212	1 144
Yhteensä / Totalt	1 580	324	1 904	434	16	450	2 014	340	2 354
Koneosasto / Maskinavdelningen									
päällystö / befäl	491	167	658	118	5	123	609	172	781
miehistö / manskap	505	78	583	27	0	28	532	78	610
Yhteensä / Totalt	996	245	1 241	145	5	150	1 141	250	1 392
Talousoosasto / Ekonomiavdelningen									
ravintolahenkilökunta / restaurangpersonal	2 105	180	2 285	40	4	44	2 145	184	2 328
hotellihenkilökunta / hotellpersonal	225	16	241		0		225	16	241
myymälähenkilökunta / försäljningspersonal	231	10	241	1	0	1	231	10	242
muu palveluhenkilökunta / övrig servicepersonal	150	3	153	1	1	2	151	4	155
Yhteensä / Totalt	2 710	209	2 919	41	4	46	2 751	214	2 965
Kaikkiaan / I allt	5 286	778	6 064	620	26	646	5 907	804	6 710

¹ Merenkulun toimet -luokitusta on päivitetty vuonna 2016. Taulukko on tehty uuden luokituksen mukaisesti / Förteckningen för befattningar inom sjöfarten har uppdaterats år 2016. Tabellen följer den nya förteckningen.

