



# Merimiestilasto 2011

## Statistik över sjömän

Trafin julkaisuja  
Trafis publikationer  
Trafi Publications

4/2012





# Merimiestilasto 2011

## Statistik över sjömän

Liikenteen turvallisuusvirasto Trafi  
Trafiksäkerhetsverket Trafi  
Helsinki – Helsingfors 2012

ISSN-L 1799-0157  
ISSN 1799-0157 (verkkajulkaisu)



## Johdanto

Merimiestilastosta vastaa Liikenteen turvallisuusvirasto Trafi vuodesta 2010 alkaen. Tilaston tuottaa Tilastokeskus Trafín toimeksiannosta.

Merimiestilaston perustiedot on saatu Trafín pitämästä merimiesrekisteristä, joka perustuu lakiin laivaväen luetteloinnista (1360/2006). Lain mukaan laivanisännän on toimitettava Trafille rekisteriin tallennettavaksi tiedot laivaväen tehtävistä ja työskentelyajoista. Merimiesrekisteristä on poimittu kunkin palvelujakson osalta rekisteriin merkitty ammatti sekä palvelusaika päivinä. Henkilötyövuodet on laskettu jakamalla palveluspäivien lukumäärä 170:llä. Tilasto sisältää suomalaisilla aluksilla palvelleet suomalaiset ja ulkomaiset merimiehet sekä lisäksi ulkomaisilla aluksilla palvelleita suomalaisia merimiehiä, sikäli kun heistä on saatu tietoja.

Tilasto sisältää tilastovuoden päättymistä seuraavan maaliskuun alkuun mennessä rekisteriin kirjatut palvelujaksot. Tilaston ulkopuolelle jäävät tämän ajankohdan jälkeen kirjatut palvelujaksot, jotka koskevat pääosin ulkomaisilla aluksilla palvelleita suomalaisia merimiehiä.

Henkilötyövuosien lisäksi tilastossa on esitetty myös koko vuoden aikana merimiesammateissa työskennelleiden eri henkilöiden kokonaislukumäärä sekä kahtena ajankohtana – 30.6. ja 31.12. – aluksilla juuri sillä hetkellä työssä olleiden merimiesten lukumäärä.

Tämän tilaston on koontanut Klaus Bossart Tilastokeskuksesta.

## Inledning

Från början av år 2010 ansvarar Trafiksäkerhetsverket Trafi för statistiken över sjöman. Statistikcentralen producerar statistiken på uppdrag av Trafi.

Primäruppgifterna i statistiken över sjöman är tagna ur sjömansregistret, som Trafi för med stöd av lagen om registrering av fartygspersonal (1360/2006). Enligt lagen ska redaren lämna uppgifter om fartygspersonalens befattningar och arbetstider till Trafi för registrering i sjömansregistret. Statistikföraren har för varje tjänstgöringsperiod plockat ut yrken och tjänstgöringstid i dagar ur registret. Antalet årsverken har räknats genom att dividera antalet tjänstgöringsdagar med 170. Statistiken omfattar finska och utländska sjöman som tjänstgjort på finska fartyg samt finska sjöman som tjänstgjort på utländska fartyg, i den mån information om denna grupp kunnat erhållas.

Statistiken omfattar de tjänstgöringsperioder som bokförts i registret före början av mars året efter statistikåret. Statistiken omfattar inte de tjänstgöringsperioder som bokförts efter denna tidpunkt och som främst gäller finska sjöman som tjänstgjort på utländska fartyg.

Statistiken ger inte bara uppgifter om antalet årsverken, utan också om det totala antalet yrkesverkamma sjöman under hela året. Likaså uppges antalet sjöman vid två specifika tidpunkter, den 30 juni och den 31 december.

Denna statistik har sammanställts av Klaus Bossart från Statistikcentralen.

## Sisältö

Johdanto .....	3
----------------	---

### Taulukot

1. Merimiesammateissa tehdyt henkilötyövuodet sekä 30.6. ja 31.12. aluksilla olleiden merimiesten lukumäärä, 2000–2011 .....	5
2. Merimiesammateissa työskennelleiden eri henkilöiden lukumäärä, 2000–2011 .....	6
3. Merimiesammateissa tehtyjen henkilötyövuosien jakautuminen suomalaisten ja ulkomaalaisten merimiesten kesken, 2000–2011 .....	6
4. Merimiesammateissa tehdyt henkilötyövuodet sukupuolen mukaan ammattiryhmittäin, 2011 .....	7
5. Merimiesammateissa tehdyt henkilötyövuodet sekä 30.6. ja 31.12. aluksilla olleiden merimiesten lukumäärä ammateittain, 2011 .....	9
6. Merimiesammateissa tehdyt henkilötyövuodet ikä- ja ammattiryhmittäin, 2011 .....	10
7. Merimiesammateissa tehtyjen henkilötyövuosien jakautuminen suomalaisten ja ulkomaalaisten merimiesten kesken ammattiryhmittäin, 2011 .....	11

### Kuviot

1. Merimiesammateissa tehdyt henkilötyövuodet, 2000–2011 .....	5
2. Aluksilla 30.6. ja 31.12. olleiden merimiesten lukumäärä, 2000–2011 .....	6
3. Merimiesammateissa tehtyjen henkilötyövuosien jakautuminen suomalaisten ja ulkomaalaisten merimiesten kesken, 2000–2011 .....	7
4. Merimiesammateissa tehdyt henkilötyövuodet sukupuolen mukaan ulko- ja kotimaan liikenteessä, 2011 .....	8
5. Merimiesammateissa tehdyt henkilötyövuodet sukupuolen mukaan ammattiryhmittäin, 2011 .....	8
6. Merimiesammateissa tehdyt henkilötyövuodet ikäryhmittäin, 2011 .....	11

## Innehåll

Innehåll .....	3
----------------	---

### Tabeller

1. Årsverken i sjömansyrken samt antal sjömän på fartygen 30.6. och 31.12., 2000–2011 .....	5
2. Antal personer yrkesverksamma i sjömansyrken, 2000–2011 .....	6
3. Årsverken i sjömansyrken fördelade mellan finska och utländska sjömän, 2000–2011 .....	6
4. Årsverken i sjömansyrken enligt kön och yrkesgrupp, 2010 .....	7
5. Årsverken i sjömansyrken samt antal sjömän på fartygen 30.6. och 31.12. yrkesvis, 2011 .....	9
6. Årsverken i sjömansyrken enligt ålder- och yrkesgrupp, 2011 .....	10
7. Årsverken i sjömansyrken fördelade mellan finska och utländska sjömän enligt yrkesgrupp, 2011 .....	11

### Figurer

1. Årsverken i sjömansyrken, 2000–2011 .....	5
2. Antal sjömän på fartygen 30.6. och 31.12., 2000–2011 .....	6
3. Årsverken i sjömansyrken fördelade mellan finska och utländska sjömän, 2000–2011 .....	7
4. Årsverken i sjömansyrken enligt kön i utrikes och inrikes trafik, 2011 .....	8
5. Årsverken i sjömansyrken enligt kön och yrkesgrupp, 2011 .....	8
6. Årsverken i sjömansyrken enligt åldersgrupp, 2011 .....	11

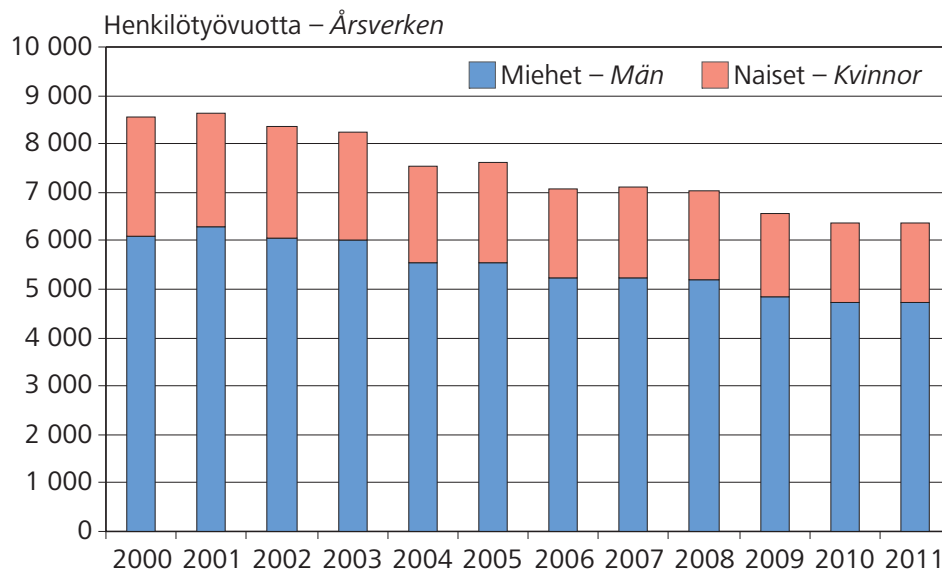
**Taulukko 1.** Merimiesammateissa tehdyt henkilötyövuodet sekä 30.6. ja 31.12. aluksilla olleiden merimiesten lukumäärä, 2000–2011

**Tabell 1.** Årsverken i sjömansyrken samt antal sjömän på fartygen 30.6 och 31.12, 2000–2011

Vuosi År	Henkilötyövuodet – Årsverken			Merimiesten määrä – Antal sjömän			
	Miehet Män	Naiset Kvinnor	Yhteensä Totalt	Aluksilla olleet merimiehet – Antal sjömän på fartygen			
				30. kesäkuuta 30. juni		31. joulukuuta 31. december	
Henkilötyövuotta – Årsverken			Henkilöä Personer	josta naisia därav kvinnor	Henkilöä Personer	josta naisia därav kvinnor	
2000. ....	6 103	2 443	8 546	4 532	1 297	3 537	1 012
2001. ....	6 277	2 347	8 623	4 594	1 278	3 623	978
2002. ....	6 041	2 303	8 344	4 395	1 210	3 477	970
2003. ....	5 999	2 235	8 234	4 401	1 229	3 377	959
2004. ....	5 533	2 023	7 556	4 457	1 288	2 993	809
2005. ....	5 531	2 071	7 602	4 197	1 148	3 055	857
2006. ....	5 220	1 853	7 072	3 777	975	2 895	772
2007. ....	5 225	1 904	7 129	3 861	1 076	3 072	850
2008. ....	5 179	1 860	7 039	3 804	1 019	3 080	880
2009. ....	4 855	1 710	6 564	3 476	947	2 748	714
2010. ....	4 721	1 627	6 348	3 769	1 076	2 796	767
2011. ....	4 710	1 665	6 374	3 418	931	2 628	724

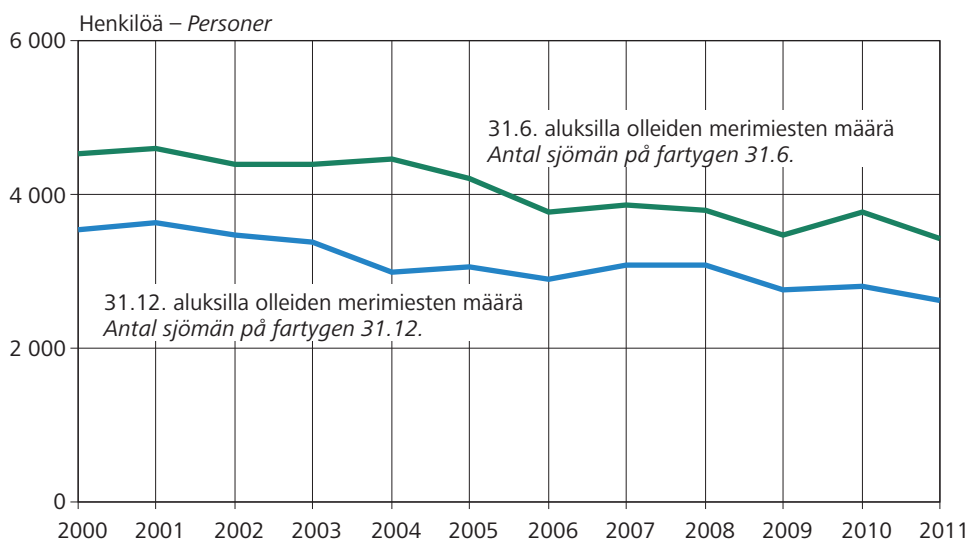
**Kuvio 1.** Merimiesammateissa tehdyt henkilötyövuodet, 2000–2011

**Figur 1.** Årsverken i sjömansyrken, 2000–2011



**Kuvio 2.** Aluksilla 30.6. ja 31.12. olleiden merimiesten lukumäärä, 2000–2011

**Figur 2.** Antal sjömän på fartygen 30.6. och 31.12., 2000–2011



**Taulukko 2.** Merimiesammateissa työskennelleiden eri henkilöiden lukumäärä, 2000–2011

**Tabell 2.** Antal personer yrkesverksamma i sjömansyrken, 2000–2011

Vuosi År	Merimiesten määrä – Antal sjömän	
	Kaikkiaan vuoden aikana Totalt under året	
		josta naisia – därav kvinnor
	Henkilöä – Personer	
2000. ....	11 758	3 631
2001. ....	12 178	3 757
2002. ....	11 586	3 510
2003. ....	11 366	3 401
2004. ....	10 547	3 101
2005. ....	10 539	3 093
2006. ....	10 417	3 048
2007. ....	10 450	3 134
2008. ....	10 535	3 104
2009. ....	9 657	2 718
2010. ....	9 175	2 552
2011. ....	9 193	2 550

**Taulukko 3.** Merimiesammateissa tehtyjen henkilötyövuosien jakautuminen suomalaisten ja ulkomaalaisten merimiesten kesken, 2000–2011

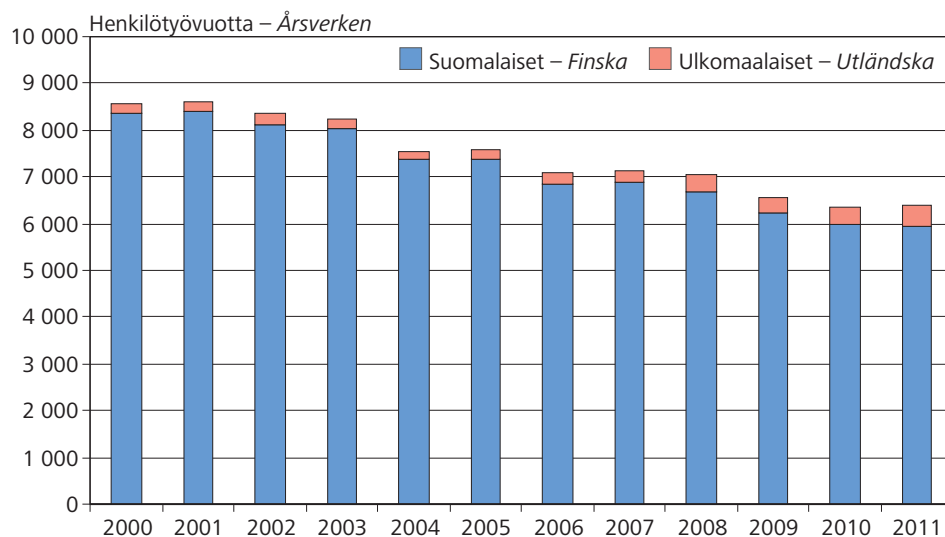
**Tabell 3.** Årsverken i sjömansyrken fördelade mellan finska och utländska sjömän, 2000–2011

Vuosi År	Henkilötyövuodet – Årsverken		
	Suomalaiset – Finska	Ulkomaalaiset – Utländska	Yhteensä – Totalt
	Henkilötyövuotta – Årsverken		
2000. ....	8 380	166	8 546
2001. ....	8 409	214	8 623
2002. ....	8 124	220	8 344
2003. ....	8 031	203	8 234
2004. ....	7 363	193	7 556
2005. ....	7 366	235	7 602
2006. ....	6 844	228	7 072
2007. ....	6 890	239	7 129
2008. ....	6 696	343	7 039
2009. ....	6 226	339	6 564
2010. ....	6 002	346	6 348
2011. ....	5 949	426	6 374



**Kuvio 3.** Merimiesammateissa tehtyjen henkilötyövuosien jakautuminen suomalaisten ja ulkomaalaisten merimiesten kesken, 2000–2011

**Figur 3.** Årsverken i sjömansyrken fördelade mellan finska och utländska sjömän, 2000–2011



**Taulukko 4.** Merimiesammateissa tehdyt henkilötyövuodet sukupuolen mukaan ammattiryhmittäin, 2011

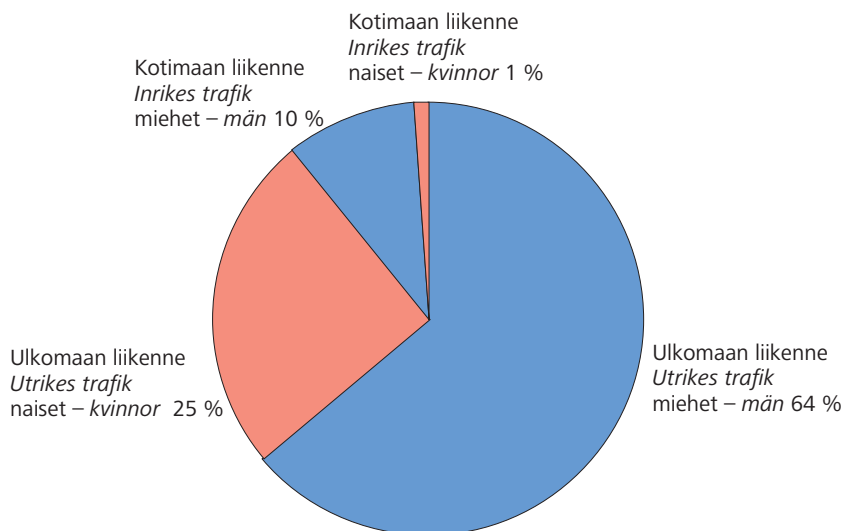
**Tabell 4.** Årsverken i sjömansyrken enligt kön och yrkesgrupp, 2011

Ammattiryhmä Yrkesgrupp	Ulkomaan liikenne Utrikes trafik			Kotimaan liikenne Inrikes trafik			Kaikkiaan Totalt		
	Miehet Män	Naiset Kvinnor	Yhteensä Totalt	Miehet Män	Naiset Kvinnor	Yhteensä Totalt	Miehet Män	Naiset Kvinnor	Yhteensä Totalt
Henkilötyövuotta – Årsverken									
<b>Kansiosasto – Däcksavdelningen</b>									
päällystö – befäl	857	43	900	211	3	214	1 068	46	1 113
miehistö – manskap	873	57	930	198	30	228	1 071	87	1 158
<b>Yhteensä – Totalt</b>	<b>1 730</b>	<b>100</b>	<b>1 830</b>	<b>409</b>	<b>32</b>	<b>441</b>	<b>2 139</b>	<b>133</b>	<b>2 271</b>
<b>Koneosasto – Maskinavdelningen</b>									
päällystö – befäl	611	3	614	152	2	154	763	5	768
miehistö – manskap	451	10	461	43	2	45	494	12	506
<b>Yhteensä – Totalt</b>	<b>1 062</b>	<b>13</b>	<b>1 075</b>	<b>195</b>	<b>4</b>	<b>199</b>	<b>1 257</b>	<b>17</b>	<b>1 274</b>
<b>Taluosasto – Ekonomiavdelningen</b>									
ravintolahenkilökunta – restaurangpersonal	836	970	1 806	25	28	54	862	998	1 860
hotellihenkilökunta – hotellpersonal	111	282	393	1	1	2	112	283	395
myymälähenkilökunta – försäljningspersonal	188	157	345	–	–	–	188	157	345
muu palveluhenkilökunta – övrig servicepersonal	151	77	228	1	0	1	152	77	229
<b>Yhteensä – Totalt</b>	<b>1 287</b>	<b>1 486</b>	<b>2 772</b>	<b>27</b>	<b>30</b>	<b>56</b>	<b>1 314</b>	<b>1 515</b>	<b>2 829</b>
<b>Kaikkiaan – I allt</b>	<b>4 078</b>	<b>1 599</b>	<b>5 677</b>	<b>631</b>	<b>66</b>	<b>697</b>	<b>4 710</b>	<b>1 665</b>	<b>6 374</b>

**Kuvio 4.** Merimiesammateissa tehdyt henkilötyövuodet sukupuolen mukaan ulko- ja kotimaan liikenteessä, 2011

**Figur 4.** Årsverken i sjömansyrken enligt kön i utrikes och inrikes trafik, 2011

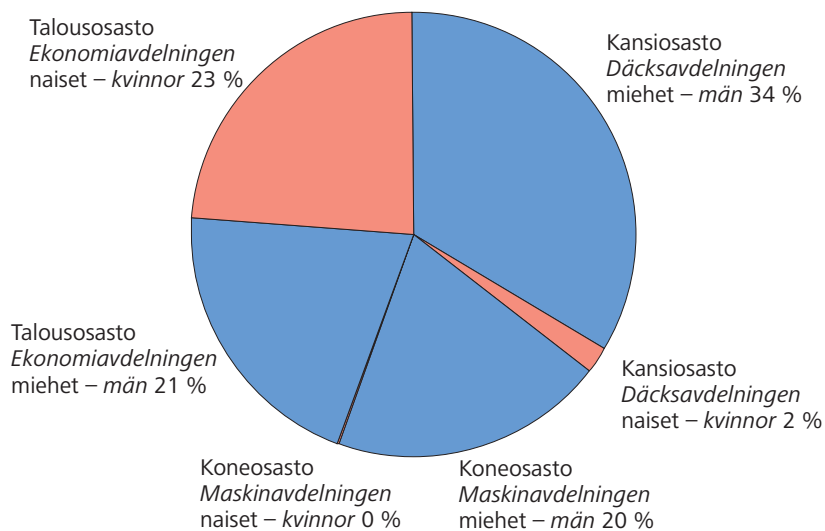
(henkilötyövuosia kaikkiaan 6 374 – årsverken totalt 6 374)



**Kuvio 5.** Merimiesammateissa tehdyt henkilötyövuodet sukupuolen mukaan ammattiryhmittäin, 2011

**Figur 5.** Årsverken i sjömansyrken enligt kön och yrkesgrupp, 2011

(henkilötyövuosia kaikkiaan 6 374 – årsverken totalt 6 374)



**Taulukko 5.** Merimiesammateissa tehdyt henkilötyövuodet sekä 30.6. ja 31.12. aluksilla olleiden merimiesten lukumäärä ammattittain, 2011

**Tabell 5.** Årsverken i sjömansyrken samt antal sjömän på fartygen 30.6. och 31.12. yrkesvis, 2011

Ammatti – Yrke	Henkilötyövuodet – Årsverken			Merimiesten määrä – Antal sjömän					
				Aluksilla olleet merimiehet – Sjömän på fartygen					
				30.6.2011			31.12.2011		
	Ulkomaan liikenne <i>Utrikes trafik</i>	Kotimaan liikenne <i>Inrikes trafik</i>	Yhteensä <i>Totalt</i>	Ulkomaan liikenne <i>Utrikes trafik</i>	Kotimaan liikenne <i>Inrikes trafik</i>	Yhteensä <i>Totalt</i>	Ulkomaan liikenne <i>Utrikes trafik</i>	Kotimaan liikenne <i>Inrikes trafik</i>	Yhteensä <i>Totalt</i>
Päällikkö – <i>Befälhavare</i> . . . . .	274	156	430	126	151	277	108	59	167
Yliperämies – <i>Överstyrman</i> . . . . .	233	26	259	111	17	128	90	7	97
I perämies – <i>I styrman</i> . . . . .	268	11	279	115	5	120	113	5	118
II perämies – <i>II styrman</i> . . . . .	93	7	100	47	–	47	33	1	34
III perämies – <i>III styrman</i> . . . . .	1	1	2	–	1	1	–	–	–
Perämies – <i>Styrman</i> . . . . .	8	2	10	10	1	11	2	–	2
Laivuri/kuljettaja – <i>Skeppare</i> . . . . .	–	0	0	–	–	–	–	–	–
Linjaluotsi – <i>Linjelots</i> . . . . .	23	5	28	13	4	17	9	–	9
Radiosähköttäjä – <i>Radiotelegrafist</i> . . . . .	–	1	1	–	1	1	–	–	–
Pursimies yt – <i>Båtsman at</i> . . . . .	68	8	76	33	1	34	28	3	31
Pursimies – <i>Båtsman</i> . . . . .	51	3	54	26	1	27	22	1	23
Kansikorjausmies yt – <i>Däcksreparatör at</i> . . . . .	72	2	74	30	–	30	33	1	34
Kansikorjausmies – <i>Däcksreparatör</i> . . . . .	48	1	49	24	–	24	18	–	18
Matruusi yt – <i>Matros at</i> . . . . .	195	33	227	86	23	109	95	12	107
Matruusi – <i>Matros</i> . . . . .	115	27	143	59	13	72	37	8	45
Kansimies yt – <i>Däckskarl at</i> . . . . .	0	35	36	–	43	43	–	34	34
Kansimies – <i>Däckskarl</i> . . . . .	7	72	79	4	158	162	1	7	8
Vahtimies yt – <i>Vaktman at</i> . . . . .	207	26	234	119	18	137	85	10	95
Vahtimies, kansi – <i>Vaktman, däck</i> . . . . .	88	5	92	43	6	49	39	–	39
Muu kansihenkilökunta – <i>Övrig däckspersonal</i> . . . . .	78	20	98	20	19	39	8	5	13
Kansihenkilökunta yht. – <i>Däckspersonal totalt</i> . . . . .	1 830	441	2 271	866	462	1 328	721	153	874
Konepäällikkö – <i>Maskinchef</i> . . . . .	242	94	337	112	72	184	97	47	144
Konemestari – <i>Maskinmästare</i> . . . . .	11	7	19	5	10	15	4	1	5
Päiväkonemestari – <i>Dagmaskinmästare</i> . . . . .	18	–	18	7	–	7	8	–	8
I konemestari – I maskinmästare . . . . .	166	11	178	77	2	79	64	4	68
II konemestari – II maskinmästare . . . . .	148	3	151	69	1	70	63	1	64
Sähkömestari – <i>Elmästare</i> . . . . .	26	4	30	11	–	11	8	2	10
Yhtenäispäällystö – <i>Enhetsbefäl</i> . . . . .	2	35	37	1	60	61	–	8	8
Koneenhoitaja – <i>Maskinskötare</i> . . . . .	3	–	3	–	–	–	1	–	1
Korjausmies yt – <i>Reparatör at</i> . . . . .	89	15	104	46	3	49	36	8	44
Korjausmies – <i>Reparatör</i> . . . . .	65	1	67	30	1	31	24	1	25
Sähkömies yt – <i>Elektriker at</i> . . . . .	89	7	96	40	–	40	38	3	41
Sähkömies – <i>Elektriker</i> . . . . .	51	0	52	21	–	21	19	–	19
Vahtimies, kone – <i>Vaktman, maskin</i> . . . . .	33	2	35	20	1	21	13	–	13
Konemies yt – <i>Maskinman at</i> . . . . .	59	12	71	22	4	26	25	–	25
Konemies – <i>Maskinman</i> . . . . .	62	5	67	31	3	34	24	1	25
Muu konehenkilökunta – <i>Övrig maskinpersonal</i> . . . . .	10	3	13	12	3	15	–	1	1
Konehenkilökunta yht. – <i>Maskinpersonal totalt</i> . . . . .	1 075	199	1 274	504	160	664	424	77	501
Ravintolahenkilökunta – <i>Restaurangpersonal</i> . . . . .	1 806	54	1 860	877	80	957	819	9	828
Hotellihenkilökunta – <i>Hotellpersonal</i> . . . . .	393	2	395	185	1	186	173	–	173
Myyälähenkilökunta – <i>Försäljningspersonal</i> . . . . .	345	–	345	172	–	172	141	–	141
Muu palveluhenkilökunta – <i>Övrig servicepersonal</i> . . . . .	228	1	229	109	2	111	111	–	111
Taloushenkilökunta yht. – <i>Ekonomipersonal totalt</i> . . . . .	2 772	56	2 829	1 343	83	1 426	1 244	9	1 253
<b>Kaikkian – I allt<sup>1)</sup></b> . . . . .	<b>5 677</b>	<b>697</b>	<b>6 374</b>	<b>2 713</b>	<b>705</b>	<b>3 418</b>	<b>2 389</b>	<b>239</b>	<b>2 628</b>

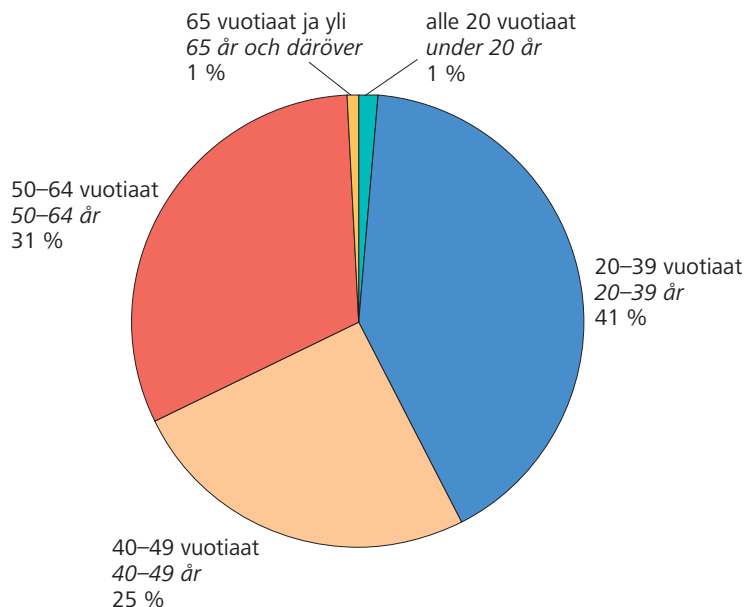
<sup>1)</sup> Merimiesammateissa toimineiden eri henkilöiden kokonaismäärä vuonna 2011 oli 9 193, josta naisia 2 550 – Antalet yrkesverksamma sjömän år 2011 var 9 193, därav 2 550 kvinnor.

**Taulukko 6.** Merimiesammateissa tehdyt henkilötyövuodet ikä- ja ammattiryhmittäin, 2011  
**Tabell 6.** Årsverken i sjömansyrken enligt ålders- och yrkesgrupp, 2011

Ammattiryhmä Yrkesgrupp	alle 20 vuotiaat – under 20 år				20–39 vuotiaat – 20–39 år				40–49 vuotiaat – 40–49 år				50–64 vuotiaat – 50–64 år				65 vuotiaat ja yli – 65 år och däröver				Yhteensä – Totalt							
	Ulkomaan liikenne Utrikes trafik	Kotimaan liikenne Inrikes trafik	Yhteensä Totalt	Henkilötyövuotta	Ulkomaan liikenne Utrikes trafik	Kotimaan liikenne Inrikes trafik	Yhteensä Totalt	Henkilötyövuotta	Ulkomaan liikenne Utrikes trafik	Kotimaan liikenne Inrikes trafik	Yhteensä Totalt	Henkilötyövuotta	Ulkomaan liikenne Utrikes trafik	Kotimaan liikenne Inrikes trafik	Yhteensä Totalt	Henkilötyövuotta	Ulkomaan liikenne Utrikes trafik	Kotimaan liikenne Inrikes trafik	Yhteensä Totalt	Henkilötyövuotta	Ulkomaan liikenne Utrikes trafik	Kotimaan liikenne Inrikes trafik	Yhteensä Totalt					
Henkilötyövuotta – Årsverken																												
<b>Kansiosasto – Däcksavdelningen</b>																												
päälystö – befäl.....	1	0	1		453	65	518	220	55	275	220	88	308	220	11	231	220	6	226	220	4	224	220	6	226	220	11	231
miehistö – manskap.....	42	8	50		504	104	609	191	35	226	191	77	268	191	3	194	191	4	195	191	3	194	191	4	195	191	8	199
<b>Yhteensä – Totalt.....</b>	<b>43</b>	<b>8</b>	<b>51</b>		<b>957</b>	<b>170</b>	<b>1 127</b>	<b>411</b>	<b>90</b>	<b>501</b>	<b>411</b>	<b>165</b>	<b>576</b>	<b>411</b>	<b>11</b>	<b>422</b>	<b>411</b>	<b>11</b>	<b>422</b>	<b>411</b>	<b>7</b>	<b>418</b>	<b>411</b>	<b>10</b>	<b>421</b>	<b>411</b>	<b>19</b>	<b>430</b>
<b>Koneosasto – Maskinavdelningen</b>																												
päälystö – befäl.....	–	–	–		216	40	256	134	32	166	134	76	210	134	6	140	134	13	147	134	3	137	134	13	147	134	6	140
miehistö – manskap.....	9	1	10		222	13	236	92	8	100	92	23	115	92	–	92	92	3	95	92	3	95	92	3	95	92	3	95
<b>Yhteensä – Totalt.....</b>	<b>9</b>	<b>1</b>	<b>10</b>		<b>438</b>	<b>53</b>	<b>491</b>	<b>226</b>	<b>40</b>	<b>266</b>	<b>226</b>	<b>99</b>	<b>325</b>	<b>226</b>	<b>16</b>	<b>242</b>	<b>226</b>	<b>16</b>	<b>242</b>	<b>226</b>	<b>6</b>	<b>232</b>	<b>226</b>	<b>16</b>	<b>242</b>	<b>226</b>	<b>22</b>	<b>248</b>
<b>Talososasto – Ekonomivdelningen</b>																												
ravintolohenkiökunta – restaurangpersonal... ..	18	0	18		624	18	642	554	15	569	554	18	572	554	6	560	554	6	560	554	1	555	554	6	560	554	2	556
hotellihenkiökunta – hotellpersonal.....	6	–	6		130	1	131	102	1	103	102	0	102	102	1	103	102	1	103	102	–	102	102	1	103	102	1	103
myymälähenkiökunta – försäljningspersonal... ..	0	–	0		118	–	118	122	–	122	122	–	122	122	–	122	122	–	122	122	–	122	122	–	122	122	–	122
muu palveluhenkiökunta – övrig service- personal.....	0	–	0		113	0	114	60	–	60	60	0	60	60	0	60	60	0	60	60	0	60	60	0	60	60	0	60
<b>Yhteensä – Totalt.....</b>	<b>24</b>	<b>0</b>	<b>24</b>		<b>985</b>	<b>19</b>	<b>1 004</b>	<b>838</b>	<b>16</b>	<b>854</b>	<b>838</b>	<b>19</b>	<b>857</b>	<b>838</b>	<b>13</b>	<b>851</b>	<b>838</b>	<b>13</b>	<b>851</b>	<b>838</b>	<b>2</b>	<b>840</b>	<b>838</b>	<b>13</b>	<b>851</b>	<b>838</b>	<b>15</b>	<b>853</b>
<b>Kaikkiaan – I allt.....</b>	<b>76</b>	<b>10</b>	<b>85</b>		<b>2 380</b>	<b>242</b>	<b>2 622</b>	<b>1 475</b>	<b>146</b>	<b>1 621</b>	<b>1 475</b>	<b>282</b>	<b>1 757</b>	<b>1 475</b>	<b>39</b>	<b>1 514</b>	<b>1 475</b>	<b>39</b>	<b>1 514</b>	<b>1 475</b>	<b>17</b>	<b>1 492</b>	<b>1 475</b>	<b>39</b>	<b>1 514</b>	<b>1 475</b>	<b>56</b>	<b>1 531</b>

**Kuvio 6.** Merimiesammateissa tehdyt henkilötyövuodet ikäryhmittäin, 2011  
**Figur 6.** Årsverken i sjömansyrken enligt åldersgrupp, 2011

(henkilötyövuosia kaikkiaan 6 374 – årsverken totalt 6 374)



**Taulukko 7.** Merimiesammateissa tehtyjen henkilötyövuosien jakautuminen suomalaisten ja ulkomaalaisten merimiesten kesken ammattiryhmittäin, 2011

**Tabell 7.** Årsverken i sjömansyrken fördelade mellan finska och utländska sjömän enligt yrkesgrupp, 2011

Ammattiryhmä Yrkesgrupp	Ulkomaan liikenne – Utrikes trafik			Kotimaan liikenne – Inrikes trafik			Kaikkiaan – Totalt		
	Suomalaiset Finska	Ulkomaalaiset Utländska	Yhteensä Totalt	Suomalaiset Finska	Ulkomaalaiset Utländska	Yhteensä Totalt	Suomalaiset Finska	Ulkomaalaiset Utländska	Yhteensä Totalt
Henkilötyövuotta – Årsverken									
<b>Kansiosasto – Däcksavdelningen</b>									
päällystö – befäl . . . . .	846	54	900	202	11	214	1 048	65	1 113
miehistö – manskap . . . . .	794	136	930	217	10	228	1 011	147	1 158
<b>Yhteensä – Totalt . . . . .</b>	<b>1 639</b>	<b>190</b>	<b>1 830</b>	<b>420</b>	<b>22</b>	<b>441</b>	<b>2 059</b>	<b>212</b>	<b>2 271</b>
<b>Koneosasto – Maskinavdelningen</b>									
päällystö – befäl . . . . .	541	73	614	147	7	154	688	80	768
miehistö – manskap . . . . .	421	40	461	43	2	45	464	42	506
<b>Yhteensä – Totalt . . . . .</b>	<b>962</b>	<b>113</b>	<b>1 075</b>	<b>190</b>	<b>9</b>	<b>199</b>	<b>1 152</b>	<b>123</b>	<b>1 274</b>
<b>Taloulosasto – Ekonomiavdelningen</b>									
ravintolahenkilökunta – restaurangpersonal . . . . .	1 738	68	1 806	52	2	54	1 790	69	1 860
hotellihenkilökunta – hotell- personal . . . . .	381	12	393	2	–	2	382	12	395
myymälähenkilökunta – försäljningspersonal . . . . .	338	7	345	–	–	–	338	7	345
muu palveluhenkilökunta – övrig servicepersonal . . . . .	226	2	228	1	–	1	227	2	229
<b>Yhteensä – Totalt . . . . .</b>	<b>2 683</b>	<b>89</b>	<b>2 772</b>	<b>55</b>	<b>2</b>	<b>56</b>	<b>2 738</b>	<b>91</b>	<b>2 829</b>
<b>Kaikkiaan – I allt . . . . .</b>	<b>5 284</b>	<b>393</b>	<b>5 677</b>	<b>665</b>	<b>32</b>	<b>697</b>	<b>5 949</b>	<b>426</b>	<b>6 374</b>