



# **Merimiestilasto 2012**

## **Statistik över sjömän**

Trafin julkaisuja  
Trafis publikationer  
Trafi Publications

8/2013



# **Merimiestilasto 2012**

## **Statistik över sjömän**

Liikenteen turvallisuusvirasto Trafi  
Trafiksäkerhetsverket Trafi  
Helsinki – Helsingfors 2013

ISSN-L 1799-0157  
ISSN 1799-0157 (verkkojulkaisu)

## Johdanto

Merimiestilastosta vastaa Liikenteen turvallisuusvirasto Trafi vuodesta 2010 alkaen. Tilaston tuottaa Tilastokeskus Trafín toimeksiannosta.

Merimiestilaston perustiedot on saatu Trafín pitämästä merimiesrekisteristä, joka perustuu lakiin laivaväen luetteloinnista (1360/2006). Lain mukaan laivanisännän on toimitettava Trafille rekisteriin tallennettavaksi tiedot laivaväen tehtävistä ja työskentelyajoista. Merimiesrekisteristä on poimittu kunkin palvelujakson osalta rekisteriin merkitty ammatti sekä palvelusaika päivinä. Henkilötyövuodet on laskettu jakamalla palveluspäivien lukumäärä 170:llä. Tilasto sisältää suomalaisilla aluksilla palvelleet suomalaiset ja ulkomaiset merimiehet sekä lisäksi ulkomaisilla aluksilla palvelleita suomalaisia merimiehiä, sikäli kun heistä on saatu tietoja.

Tilasto sisältää tilastovuoden päättymistä seuraavan maaliskuun alkuun mennessä rekisteriin kirjatut palvelujaksot. Tilaston ulkopuolelle jäävät tämän ajankohdan jälkeen kirjatut palvelujaksot, jotka koskevat pääosin ulkomaisilla aluksilla palvelleita suomalaisia merimiehiä.

Henkilötyövuosien lisäksi tilastossa on esitetty myös koko vuoden aikana merimiesammateissa työskennelleiden eri henkilöiden kokonaismäärä sekä kahtena ajankohtana – 30.6. ja 31.12. – aluksilla juuri sillä hetkellä työssä olleiden merimiesten lukumäärä. Merimiesten tekemiä vuoden 2011 henkilötyövuosien määriä on korjattu alaspäin, jolloin niiden kokonaismäärä väheni 22 vuodella.

Tämän tilaston on koontanut Klaus Bossart Tilastokeskuksesta.

## Inledning

Från början av år 2010 ansvarar Trafiksäkerhetsverket Trafi för statistiken över sjöman. Statistikcentralen producerar statistiken på uppdrag av Trafi.

Primäruppgifterna i statistiken över sjöman är tagna ur sjömansregistret, som Trafi för med stöd av lagen om registrering av fartygspersonal (1360/2006). Enligt lagen ska redaren lämna uppgifter om fartygspersonalens befattningar och arbetstider till Trafi för registrering i sjömansregistret. Statistikföraren har för varje tjänstgöringsperiod plockat ut yrken och tjänstgöringstid i dagar ur registret. Antalet årsverken har räknats genom att dividera antalet tjänstgöringsdagar med 170. Statistiken omfattar finska och utländska sjöman som tjänstgjort på finska fartyg samt finska sjöman som tjänstgjort på utländska fartyg, i den mån information om denna grupp kunnat erhållas.

Statistiken omfattar de tjänstgöringsperioder som bokförts i registret före början av mars året efter statistikåret. Statistiken omfattar inte de tjänstgöringsperioder som bokförts efter denna tidpunkt och som främst gäller finska sjöman som tjänstgjort på utländska fartyg.

Statistiken ger inte bara uppgifter om antalet årsverken, utan också om det totala antalet yrkesverksamma sjöman under hela året. Likaså uppges antalet sjöman vid två specifika tidpunkter, den 30 juni och den 31 december. Antalen årsverken för sjöman år 2011 har korrigerats nedåt, varvid det totala antalet minskade med 22 år.

Denna statistik har sammanställts av Klaus Bossart från Statistikcentralen.

## Sisältö

Johdanto .....	3
----------------	---

### Taulukot

1. Merimiesammateissa tehdyt henkilötyövuodet sekä 30.6. ja 31.12. aluksilla olleiden merimiesten lukumäärä, 2000–2012 .....	5
2. Merimiesammateissa työskennelleiden eri henkilöiden lukumäärä, 2000–2012 .....	6
3. Merimiesammateissa tehtyjen henkilötyövuosien jakautuminen suomalaisten ja ulkomaalaisten merimiesten kesken, 2000–2012 .....	6
4. Merimiesammateissa tehdyt henkilötyövuodet sukupuolen mukaan ammattiryhmittäin, 2012 .....	7
5. Merimiesammateissa tehdyt henkilötyövuodet sekä 30.6. ja 31.12. aluksilla olleiden merimiesten lukumäärä ammateittain, 2012 .....	9
6. Merimiesammateissa tehdyt henkilötyövuodet ikä- ja ammattiryhmittäin, 2012 .....	10
7. Merimiesammateissa tehtyjen henkilötyövuosien jakautuminen suomalaisten ja ulkomaalaisten merimiesten kesken ammattiryhmittäin, 2012 .....	11

### Kuviot

1. Merimiesammateissa tehdyt henkilötyövuodet, 2000–2012 .....	5
2. Aluksilla 30.6. ja 31.12. olleiden merimiesten lukumäärä, 2000–2012 .....	6
3. Merimiesammateissa tehtyjen henkilötyövuosien jakautuminen suomalaisten ja ulkomaalaisten merimiesten kesken, 2000–2012 .....	7
4. Merimiesammateissa tehdyt henkilötyövuodet sukupuolen mukaan ulko- ja kotimaan liikenteessä, 2012 .....	8
5. Merimiesammateissa tehdyt henkilötyövuodet sukupuolen mukaan ammattiryhmittäin, 2012 .....	8
6. Merimiesammateissa tehdyt henkilötyövuodet ikäryhmittäin, 2012 .....	11

## Innehåll

Innehåll .....	3
----------------	---

### Tabeller

1. Årsverken i sjömansyrken samt antal sjömän på fartygen 30.6 och 31.12, 2000–2012 .....	5
2. Antal personer yrkesverksamma i sjömansyrken, 2000–2012 .....	6
3. Årsverken i sjömansyrken fördelade mellan finska och utländska sjömän, 2000–2012 .....	6
4. Årsverken i sjömansyrken enligt kön och yrkesgrupp, 2012 .....	7
5. Årsverken i sjömansyrken samt antal sjömän på fartygen 30.6 och 31.12 yrkesvis, 2012 .....	9
6. Årsverken i sjömansyrken enligt ålder- och yrkesgrupp, 2012 .....	10
7. Årsverken i sjömansyrken fördelade mellan finska och utländska sjömän enligt yrkesgrupp, 2012 .....	11

### Figurer

1. Årsverken i sjömansyrken, 2000–2012 .....	5
2. Antal sjömän på fartygen 30.6 och 31.12, 2000–2012 .....	6
3. Årsverken i sjömansyrken fördelade mellan finska och utländska sjömän, 2000–2012 .....	7
4. Årsverken i sjömansyrken enligt kön i utrikes och inrikes trafik, 2012 .....	8
5. Årsverken i sjömansyrken enligt kön och yrkesgrupp, 2012 .....	8
6. Årsverken i sjömansyrken enligt åldersgrupp, 2012 .....	11

**Taulukko 1.** Merimiesammateissa tehdyt henkilötyövuodet sekä 30.6. ja 31.12. aluksilla olleiden merimiesten lukumäärä, 2000–2012

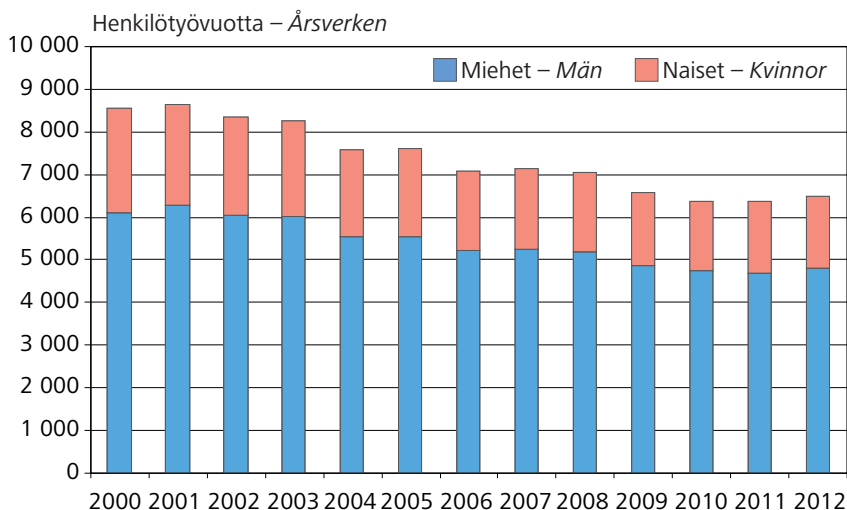
**Tabell 1.** Årsverken i sjömansyrken samt antal sjömän på fartygen 30.6 och 31.12, 2000–2012

Vuosi År	Henkilötyövuodet – Årsverken			Merimiesten määrä – Antal sjömän			
	Miehet Män	Naiset Kvinnor	Yhteensä Totalt	Aluksilla olleet merimiehet – Antal sjömän på fartygen			
				30. kesäkuuta 30 juni		31. joulukuuta 31 december	
Henkilötyövuotta – Årsverken			Henkilöä Personer	josta naisia därav kvinnor	Henkilöä Personer	josta naisia därav kvinnor	
2000. ....	6 103	2 443	8 546	4 532	1 297	3 537	1 012
2001. ....	6 277	2 347	8 623	4 594	1 278	3 623	978
2002. ....	6 041	2 303	8 344	4 395	1 210	3 477	970
2003. ....	5 999	2 235	8 234	4 401	1 229	3 377	959
2004. ....	5 533	2 023	7 556	4 457	1 288	2 993	809
2005. ....	5 531	2 071	7 602	4 197	1 148	3 055	857
2006. ....	5 220	1 853	7 072	3 777	975	2 895	772
2007. ....	5 225	1 904	7 129	3 861	1 076	3 072	850
2008. ....	5 179	1 860	7 039	3 804	1 019	3 080	880
2009. ....	4 855	1 710	6 564	3 476	947	2 748	714
2010. ....	4 721	1 627	6 348	3 769	1 076	2 796	767
2011*. ....	4 688	1 664	6 352	3 418	931	2 628	724
2012. ....	4 800	1 671	6 470	3 423	951	2 930	791

\* Henkilötyövuosien määriä on korjattu alaspäin, kokonaismäärä väheni 22 vuodella –  
Antalen årsverken har korrigerats nedåt, det totala antalet minskade med 22 år

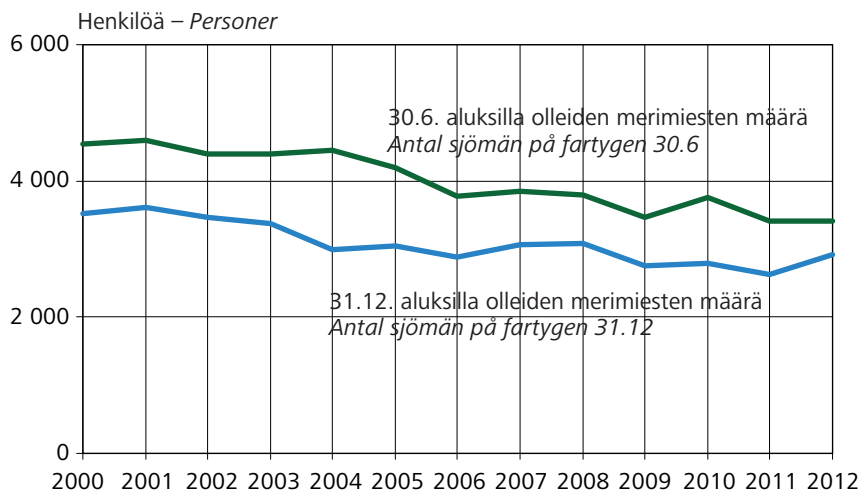
**Kuvio 1.** Merimiesammateissa tehdyt henkilötyövuodet, 2000–2012

**Figur 1.** Årsverken i sjömansyrken, 2000–2012



**Kuvio 2.** Aluksilla 30.6. ja 31.12. olleiden merimiesten lukumäärä, 2000–2012

**Figur 2.** Antal sjömän på fartygen 30.6 och 31.12, 2000–2012



**Taulukko 2.** Merimiesammateissa työskennelleiden eri henkilöiden lukumäärä, 2000–2012

**Tabell 2.** Antal personer yrkesverksamma i sjömansyrken, 2000–2012

Vuosi År	Merimiesten määrä – Antal sjömän	
	Kaikkiaan vuoden aikana Totalt under året	josta naisia – därav kvinnor
	Henkilöä – Personer	
2000	11 758	3 631
2001	12 178	3 757
2002	11 586	3 510
2003	11 366	3 401
2004	10 547	3 101
2005	10 539	3 093
2006	10 417	3 048
2007	10 450	3 134
2008	10 535	3 104
2009	9 657	2 718
2010	9 175	2 552
2011	9 193	2 550
2012	9 469	2 621

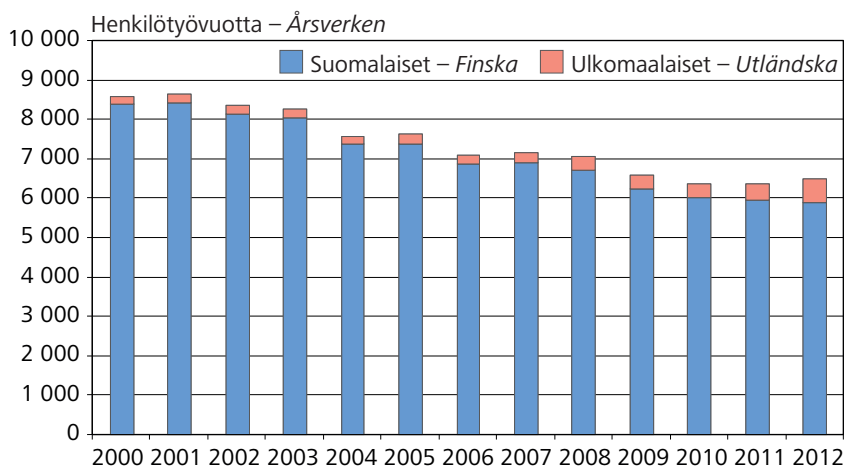
**Taulukko 3.** Merimiesammateissa tehtyjen henkilötyövuosien jakautuminen suomalaisten ja ulkomaalaisten merimiesten kesken, 2000–2012

**Tabell 3.** Årsverken i sjömansyrken fördelade mellan finska och utländska sjömän, 2000–2012

Vuosi År	Henkilötyövuodet – Årsverken		
	Suomalaiset – Finska	Ulkomaalaiset – Utländska	Yhteensä – Totalt
	Henkilötyövuotta – Årsverken		
2000	8 380	166	8 546
2001	8 409	214	8 623
2002	8 124	220	8 344
2003	8 031	203	8 234
2004	7 363	193	7 556
2005	7 366	235	7 602
2006	6 844	228	7 072
2007	6 890	239	7 129
2008	6 696	343	7 039
2009	6 226	339	6 564
2010	6 002	346	6 348
2011	5 930	423	6 352
2012	5 877	593	6 470

**Kuvio 3.** Merimiesammateissa tehtyjen henkilötyövuosien jakautuminen suomalaisten ja ulkomaalaisten merimiesten kesken, 2000–2012

**Figur 3.** Årsverken i sjömansyrken fördelade mellan finska och utländska sjömän, 2000–2012



**Taulukko 4.** Merimiesammateissa tehdyt henkilötyövuodet sukupuolen mukaan ammattiryhmittäin, 2012

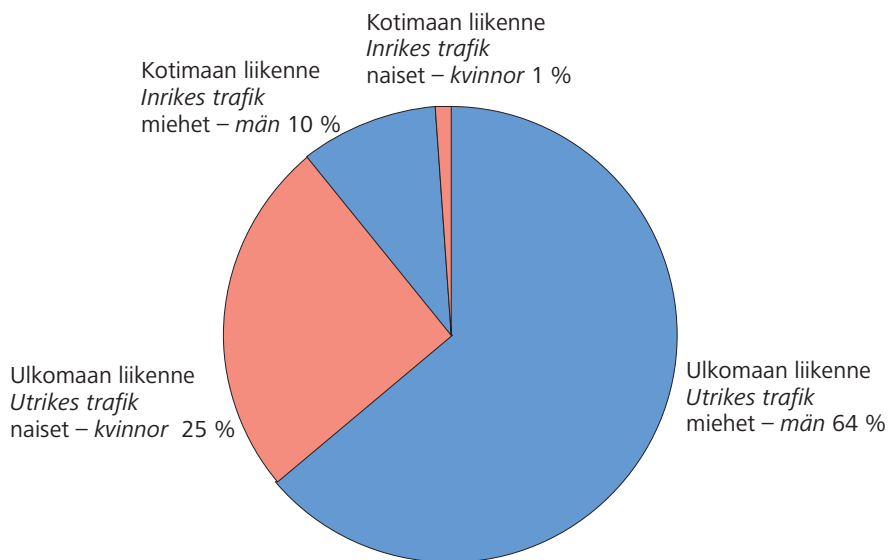
**Tabell 4.** Årsverken i sjömansyrken enligt kön och yrkesgrupp, 2012

Ammattiryhmä Yrkesgrupp	Ulkomaan liikenne Utrikes trafik			Kotimaan liikenne Inrikes trafik			Kaikkiaan Totalt		
	Miehet Män	Naiset Kvinnor	Yhteensä Totalt	Miehet Män	Naiset Kvinnor	Yhteensä Totalt	Miehet Män	Naiset Kvinnor	Yhteensä Totalt
Henkilötyövuotta – Årsverken									
<b>Kansiosasto – Däcksavdelningen</b>									
päällystö – befäl	888	43	931	226	2	228	1 114	45	1 159
miehistö – manskap	890	54	944	223	34	256	1 113	87	1 200
<b>Yhteensä – Totalt</b>	<b>1 778</b>	<b>96</b>	<b>1 875</b>	<b>449</b>	<b>36</b>	<b>485</b>	<b>2 227</b>	<b>132</b>	<b>2 360</b>
<b>Koneosasto – Maskinavdelningen</b>									
päällystö – befäl	620	3	623	144	2	147	764	6	770
miehistö – manskap	462	14	477	24	2	26	487	16	503
<b>Yhteensä – Totalt</b>	<b>1 082</b>	<b>18</b>	<b>1 100</b>	<b>168</b>	<b>4</b>	<b>173</b>	<b>1 251</b>	<b>22</b>	<b>1 273</b>
<b>Taluosasto – Ekonomiavdelningen</b>									
ravintolahenkilökunta – restaurangpersonal	857	973	1 830	17	27	44	874	999	1 874
hotellihenkilökunta – hotellpersonal	109	279	388	1	1	1	110	279	389
myymälähenkilökunta – försäljningspersonal	182	159	340	0	0	0	182	159	341
muu palveluhenkilökunta – övrig servicepersonal	155	78	233	0	0	1	156	78	234
<b>Yhteensä – Totalt</b>	<b>1 303</b>	<b>1 489</b>	<b>2 792</b>	<b>19</b>	<b>28</b>	<b>46</b>	<b>1 322</b>	<b>1 516</b>	<b>2 838</b>
<b>Kaikkiaan – I allt</b>	<b>4 164</b>	<b>1 603</b>	<b>5 766</b>	<b>636</b>	<b>68</b>	<b>704</b>	<b>4 800</b>	<b>1 671</b>	<b>6 470</b>

**Kuvio 4.** Merimiesammateissa tehdyt henkilötyövuodet sukupuolen mukaan ulko- ja kotimaan liikenteessä, 2012

**Figur 4.** Årsverken i sjömansyrken enligt kön i utrikes och inrikes trafik, 2012

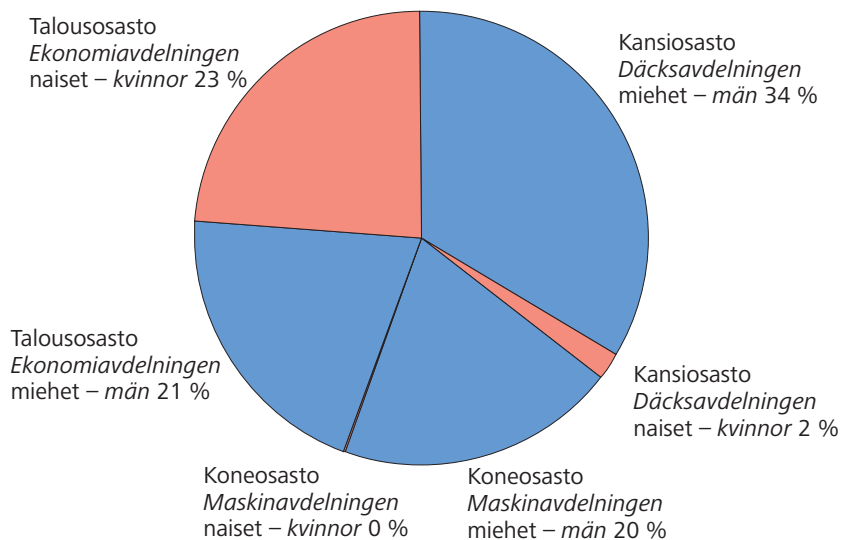
(henkilötyövuosia kaikkiaan 6 470 – årsverken totalt 6 470)



**Kuvio 5.** Merimiesammateissa tehdyt henkilötyövuodet sukupuolen mukaan ammattiryhmittäin, 2012

**Figur 5.** Årsverken i sjömansyrken enligt kön och yrkesgrupp, 2012

(henkilötyövuosia kaikkiaan 6 470 – årsverken totalt 6 470)





**Taulukko 5.** Merimiesammateissa tehdyt henkilötyövuodet sekä 30.6. ja 31.12. aluksilla olleiden merimiesten lukumäärä ammattittain, 2012

**Tabell 5.** Årsverken i sjömansyrken samt antal sjömän på fartygen 30.6 och 31.12 yrkesvis, 2012

Ammatti – Yrke	Henkilötyövuodet – Årsverken			Merimiesten määrä – Antal sjömän					
				Aluksilla olleet merimiehet – Sjömän på fartygen					
				30.6.2012			31.12.2012		
	Ulkomaan liikenne <i>Utrikes trafik</i>	Kotimaan liikenne <i>Inrikes trafik</i>	Yhteensä <i>Totalt</i>	Ulkomaan liikenne <i>Utrikes trafik</i>	Kotimaan liikenne <i>Inrikes trafik</i>	Yhteensä <i>Totalt</i>	Ulkomaan liikenne <i>Utrikes trafik</i>	Kotimaan liikenne <i>Inrikes trafik</i>	Yhteensä <i>Totalt</i>
Päällikkö – <i>Befälhavare</i> . . . . .	281	174	455	120	182	302	119	77	196
Yliperämies – <i>Överstyrman</i> . . . . .	243	29	271	105	23	128	111	9	120
I perämies – <i>I styrman</i> . . . . .	281	10	291	124	3	127	118	4	122
II perämies – <i>II styrman</i> . . . . .	82	4	85	37	–	37	36	3	39
III perämies – <i>III styrman</i> . . . . .	9	0	9	5	–	5	2	1	3
Perämies – <i>Styrman</i> . . . . .	12	4	16	7	6	13	3	1	4
<i>Laivuri/kuljettaja – Skeppare</i> . . . . .	–	0	0	–	1	1	–	–	–
Linjaluotsi – <i>Linjelots</i> . . . . .	24	4	28	9	3	12	11	–	11
Radiosähköttäjä – <i>Radiotelegrafist</i> . . . . .	–	1	1	–	–	–	–	–	–
Pursimies yt – <i>Båtsman at</i> . . . . .	63	7	70	26	2	28	28	5	33
Pursimies – <i>Båtsman</i> . . . . .	48	1	49	22	–	22	17	2	19
Kansikorjausmies yt – <i>Däcksreparatör at</i> . . . . .	74	0	75	33	–	33	34	–	34
Kansikorjausmies – <i>Däcksreparatör</i> . . . . .	47	0	47	19	–	19	20	–	20
Matruusi yt – <i>Matros at</i> . . . . .	235	32	267	99	8	107	113	10	123
Matruusi – <i>Matros</i> . . . . .	89	25	114	36	17	53	40	11	51
Kansimies yt – <i>Däcksman at</i> . . . . .	2	41	43	–	48	48	1	35	36
Kansimies – <i>Däcksman</i> . . . . .	7	89	95	6	197	203	1	9	10
Vahtimies yt – <i>Vaktman at</i> . . . . .	215	33	248	120	19	139	106	13	119
Vahtimies, kansi – <i>Vaktman, däck</i> . . . . .	85	4	89	46	6	52	42	–	42
Muu kansihenkilökunta – <i>Övrig däckpersonal</i> . . . . .	79	29	108	37	36	73	12	13	25
Kansihenkilökunta yht. – <i>Däckpersonal totalt</i> . . . . .	1 875	485	2 360	851	551	1 402	814	193	1 007
Konepäällikkö – <i>Maskinchef</i> . . . . .	243	90	333	106	66	172	111	44	155
Konemestari – <i>Maskinmästare</i> . . . . .	14	11	25	7	13	20	3	–	3
Päiväkonemestari – <i>Dagmaskinmästare</i> . . . . .	23	2	25	10	–	10	11	1	12
I konemestari – I maskinmästare . . . . .	161	6	167	71	2	73	74	4	78
II konemestari – II maskinmästare . . . . .	157	2	158	71	2	73	76	2	78
Sähkömestari – <i>Elmästare</i> . . . . .	25	3	27	12	–	12	9	2	11
Yhtenäispäällystö – <i>Enhetsbefäl</i> . . . . .	0	34	34	–	43	43	–	9	9
Koneenhoitaja – <i>Maskinskötare</i> . . . . .	0	0	0	–	–	–	–	–	–
Korjausmies yt – <i>Reparatör at</i> . . . . .	90	10	100	43	2	45	43	6	49
Korjausmies – <i>Reparatör</i> . . . . .	73	1	74	30	2	32	39	–	39
Sähkömies yt – <i>Elektriker at</i> . . . . .	94	4	98	40	–	40	49	2	51
Sähkömies – <i>Elektriker</i> . . . . .	51	0	51	25	1	26	23	–	23
Vahtimies, kone – <i>Vaktman, maskin</i> . . . . .	37	1	37	20	–	20	14	–	14
Konemies yt – <i>Maskinman at</i> . . . . .	63	8	71	31	–	31	31	5	36
Konemies – <i>Maskinman</i> . . . . .	56	1	57	24	1	25	23	–	23
Muu konehenkilökunta – <i>Övrig maskinpersonal</i> . . . . .	12	3	15	9	1	10	7	1	8
Konehenkilökunta yht. – <i>Maskinpersonal totalt</i> . . . . .	1 100	173	1 273	499	133	632	513	76	589
Ravintolahenkilökunta – <i>Restaurangpersonal</i> . . . . .	1 830	44	1 874	863	66	929	854	18	872
Hotellihenkilökunta – <i>Hotellpersonal</i> . . . . .	388	1	389	181	2	183	176	–	176
Myyälähenkilökunta – <i>Försäljningspersonal</i> . . . . .	340	0	341	165	2	167	172	–	172
Muu palveluhenkilökunta – <i>Övrig servicepersonal</i> . . . . .	233	1	234	108	2	110	114	–	114
Taloushenkilökunta yht. – <i>Ekonomipersonal totalt</i> . . . . .	2 792	46	2 838	1 317	72	1 389	1 316	18	1 334
<b>Kaikkian – I allt<sup>1)</sup></b> . . . . .	<b>5 766</b>	<b>704</b>	<b>6 470</b>	<b>2 667</b>	<b>756</b>	<b>3 423</b>	<b>2 643</b>	<b>287</b>	<b>2 930</b>

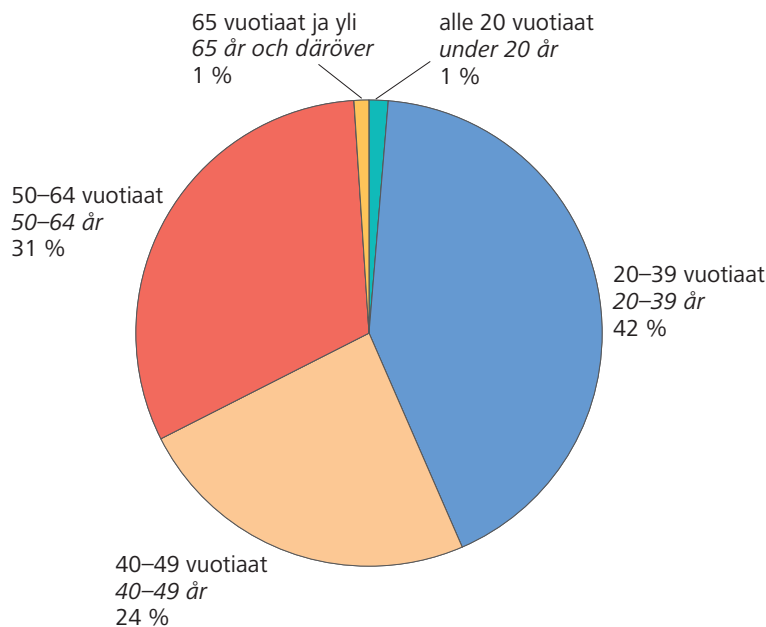
<sup>1)</sup> Merimiesammateissa toimineiden eri henkilöiden kokonaismäärä vuonna 2012 oli 9 469, josta naisia 2 621 – Antalet yrkesverksamma sjömän år 2012 var 9 469, därav 2 621 kvinnor.

**Taulukko 6.** Merimiesammateissa tehdyt henkilötyövuodet ikä- ja ammattiryhmittäin, 2012  
**Tabell 6.** Årsverken i sjömansyrken enligt ålders- och yrkesgrupp, 2012

Ammattiryhmä Yrkesgrupp	alle 20 vuotiaat – under 20 år				20–39 vuotiaat – 20–39 år				40–49 vuotiaat – 40–49 år				50–64 vuotiaat – 50–64 år				65 vuotiaat ja yli – 65 år och däröver				Yhteensä – Totalt			
	Ulkomaan liikenne Inrikes trafik	Kotimaan liikenne Inrikes trafik	Yhteensä Totalt		Ulkomaan liikenne Inrikes trafik	Kotimaan liikenne Inrikes trafik	Yhteensä Totalt		Ulkomaan liikenne Inrikes trafik	Kotimaan liikenne Inrikes trafik	Yhteensä Totalt		Ulkomaan liikenne Inrikes trafik	Kotimaan liikenne Inrikes trafik	Yhteensä Totalt		Ulkomaan liikenne Inrikes trafik	Kotimaan liikenne Inrikes trafik	Yhteensä Totalt					
Henkilötyövuotta – Årsverken																								
<b>Kansiosasto – Däcksavdelningen</b>																								
päällystö – befäl.....	2	0	2		468	71	539	225	56	281	231	94	325	4	7	11	931	228	1 159					
miehistö – manskap.....	37	19	55	519	115	634	181	40	222	199	78	277	8	4	12	944	256	1 200						
<b>Yhteensä – Totalt.....</b>	<b>39</b>	<b>19</b>	<b>57</b>	<b>988</b>	<b>186</b>	<b>1 173</b>	<b>406</b>	<b>97</b>	<b>503</b>	<b>430</b>	<b>172</b>	<b>602</b>	<b>12</b>	<b>12</b>	<b>24</b>	<b>1 875</b>	<b>485</b>	<b>2 360</b>						
<b>Koneosasto – Maskinavdelningen</b>																								
päällystö – befäl.....	–	–	–	238	36	274	128	27	155	241	74	315	17	9	26	623	147	770						
miehistö – manskap.....	6	0	6	246	7	252	86	4	90	136	13	149	3	1	5	477	26	503						
<b>Yhteensä – Totalt.....</b>	<b>6</b>	<b>0</b>	<b>6</b>	<b>484</b>	<b>43</b>	<b>526</b>	<b>214</b>	<b>32</b>	<b>246</b>	<b>377</b>	<b>88</b>	<b>464</b>	<b>20</b>	<b>10</b>	<b>30</b>	<b>1 100</b>	<b>173</b>	<b>1 273</b>						
<b>Talososasto – Ekonomivdelningen</b>																								
ravintolohenkiökunta – restaurangpersonal... ..	18	1	19	649	13	662	526	13	539	630	17	647	6	1	7	1 830	44	1 874						
hotellihenkiökunta – hotellpersonal.....	1	0	1	131	1	132	100	–	100	153	0	153	3	–	3	388	1	389						
myymälähenkiökunta – försäljningspersonal... ..	1	–	1	119	0	120	109	0	109	109	–	109	2	–	2	340	0	341						
muu palveluhenkiökunta – övrig service- personal.....	1	0	1	112	–	112	60	–	60	59	0	59	1	–	1	233	1	234						
<b>Yhteensä – Totalt.....</b>	<b>22</b>	<b>1</b>	<b>23</b>	<b>1 012</b>	<b>14</b>	<b>1 026</b>	<b>795</b>	<b>13</b>	<b>808</b>	<b>951</b>	<b>17</b>	<b>968</b>	<b>12</b>	<b>1</b>	<b>13</b>	<b>2 792</b>	<b>46</b>	<b>2 838</b>						
<b>Kaikkiaan – I allt.....</b>	<b>66</b>	<b>20</b>	<b>86</b>	<b>2 483</b>	<b>243</b>	<b>2 726</b>	<b>1 416</b>	<b>141</b>	<b>1 557</b>	<b>1 758</b>	<b>277</b>	<b>2 035</b>	<b>44</b>	<b>23</b>	<b>67</b>	<b>5 766</b>	<b>704</b>	<b>6 470</b>						

**Kuvio 6.** Merimiesammateissa tehdyt henkilötyövuodet ikäryhmittäin, 2012  
**Figur 6.** Årsverken i sjömansyrken enligt åldersgrupp, 2012

(henkilötyövuosia kaikkiaan 6 470 – årsverken totalt 6 470)



**Taulukko 7.** Merimiesammateissa tehtyjen henkilötyövuosien jakautuminen suomalaisten ja ulkomaalaisten merimiesten kesken ammattiryhmittäin, 2012

**Tabell 7.** Årsverken i sjömansyrken fördelade mellan finska och utländska sjömän enligt yrkesgrupp, 2012

Ammattiryhmä Yrkesgrupp	Ulkomaan liikenne – Utrikes trafik			Kotimaan liikenne – Inrikes trafik			Kaikkiaan – Totalt		
	Suomalaiset Finska	Ulkomaalaiset Utländska	Yhteensä Totalt	Suomalaiset Finska	Ulkomaalaiset Utländska	Yhteensä Totalt	Suomalaiset Finska	Ulkomaalaiset Utländska	Yhteensä Totalt
Henkilötyövuotta – Årsverken									
<b>Kansiosasto – Däcksavdelningen</b>									
päällystö – befäl . . . . .	843	88	931	214	15	228	1 057	103	1 159
miehistö – manskap . . . . .	775	169	944	238	19	256	1 013	187	1 200
<b>Yhteensä – Totalt . . . . .</b>	<b>1 618</b>	<b>257</b>	<b>1 875</b>	<b>452</b>	<b>33</b>	<b>485</b>	<b>2 070</b>	<b>290</b>	<b>2 360</b>
<b>Koneosasto – Maskinavdelningen</b>									
päällystö – befäl . . . . .	522	101	623	138	8	147	660	110	770
miehistö – manskap . . . . .	418	59	477	26	0	26	444	59	503
<b>Yhteensä – Totalt . . . . .</b>	<b>940</b>	<b>160</b>	<b>1 100</b>	<b>164</b>	<b>9</b>	<b>173</b>	<b>1 104</b>	<b>169</b>	<b>1 273</b>
<b>Taluosasto – Ekonomiavdelningen</b>									
ravintolahenkilökunta – restaurangpersonal . . . . .	1 723	107	1 830	42	2	44	1 766	108	1 874
hotellihenkilökunta – hotell- personal . . . . .	373	15	388	1	-	1	375	15	389
myymälähenkilökunta – försäljningspersonal . . . . .	331	9	340	0	-	0	332	9	341
muu palveluhenkilökunta – övrig servicepersonal . . . . .	231	3	233	1	-	1	232	3	234
<b>Yhteensä – Totalt . . . . .</b>	<b>2 659</b>	<b>133</b>	<b>2 792</b>	<b>45</b>	<b>2</b>	<b>46</b>	<b>2 703</b>	<b>134</b>	<b>2 838</b>
<b>Kaikkiaan – I allt . . . . .</b>	<b>5 217</b>	<b>549</b>	<b>5 766</b>	<b>660</b>	<b>43</b>	<b>704</b>	<b>5 877</b>	<b>593</b>	<b>6 470</b>