

# Merimiestilasto 2014

## Statistik över sjömän

# **Merimiestilasto 2014**

## **Statistik över sjömän**

Liikenteen turvallisuusvirasto Trafi  
Trafiksäkerhetsverket Trafi  
Helsinki Helsingfors 2015

ISBN 978-952-311-077-9  
ISSN 2342-0278 (verkkójulkaisu)

## Johdanto

Merimiestilastosta vastaa Liikenteen turvallisuusvirasto Trafi vuodesta 2010 alkaen. Tilaston tuottaa Tilastokeskus Trafín toimeksiannosta.

Merimiestilaston perustiedot on saatu Trafín pitämästä merimiesrekisteristä, joka perustuu lakiin laivaväen luetteloinnista (1360/2006). Lain mukaan laivanisännän on toimitettava Trafille rekisteriin tallennettavaksi tiedot laivaväen tehtävistä ja työskentelyajoista. Merimiesrekisteristä on poimittu kunkin palvelujakson osalta rekisteriin merkitty ammatti sekä palvelusaika päivinä. Henkilötyövuodet on laskettu jakamalla palveluspäivien lukumäärä 170:llä. Tilasto sisältää suomalaisilla aluksilla palvelleet suomalaiset ja ulkomaiset merimiehet sekä lisäksi ulkomaisilla aluksilla palvelleita suomalaisia merimiehiä, sikäli kun heistä on saatu tietoja.

Tilasto sisältää tilastovuoden päättymistä seuraavan maaliskuun alkuun mennessä rekisteriin kirjatut palvelujaksot. Tilaston ulkopuolelle jäävät tämän ajankohdan jälkeen kirjatut palvelujaksot, jotka koskevat pääosin ulkomaisilla aluksilla palvelleita suomalaisia merimiehiä.

Henkilötyövuosien lisäksi tilastossa on esitetty myös koko vuoden aikana merimiesammateissa työskennelleiden eri henkilöiden kokonaislukumäärä sekä kahtena ajankohtana – 30.6. ja 31.12. – aluksilla juuri sillä hetkellä työssä olleiden merimiesten lukumäärä.

Tämän tilaston on koontanut Klaus Bossart Tilastokeskuksesta.

## Inledning

Från början av år 2010 ansvarar Trafiksäkerhetsverket Trafi för statistiken över sjöman. Statistikcentralen producerar statistiken på uppdrag av Trafi.

Primäruppgifterna i statistiken över sjöman är tagna ur sjömansregistret, som Trafi för med stöd av lagen om registrering av fartygspersonal (1360/2006). Enligt lagen ska redaren lämna uppgifter om fartygspersonalens befattningar och arbetstider till Trafi för registrering i sjömansregistret. Statistikföraren har för varje tjänstgöringsperiod plockat ut yrken och tjänstgöringstid i dagar ur registret. Antalet årsverken har räknats genom att dividera antalet tjänstgöringsdagar med 170. Statistiken omfattar finska och utländska sjöman som tjänstgjort på finska fartyg samt finska sjöman som tjänstgjort på utländska fartyg, i den mån information om denna grupp kunnat erhållas.

Statistiken omfattar de tjänstgöringsperioder som bokförts i registret före början av mars året efter statistikåret. Statistiken omfattar inte de tjänstgöringsperioder som bokförts efter denna tidpunkt och som främst gäller finska sjöman som tjänstgjort på utländska fartyg.

Statistiken ger inte bara uppgifter om antalet årsverken, utan också om det totala antalet yrkesverk samma sjöman under hela året. Likaså uppges antalet sjöman vid två specifika tidpunkter, den 30 juni och den 31 december.

Denna statistik har sammanställts av Klaus Bossart från Statistikcentralen.

## Sisältö

Johdanto .....	3
----------------	---

### Taulukot

1. Merimiesammateissa tehdyt henkilötyövuodet sekä 30.6. ja 31.12. aluksilla olleiden merimiesten lukumäärä, 2000–2014 .....	5
2. Merimiesammateissa työskennelleiden eri henkilöiden lukumäärä, 2000–2014 .....	6
3. Merimiesammateissa tehtyjen henkilötyövuosien jakautuminen suomalaisten ja ulkomaalaisten merimiesten kesken, 2000–2014 .....	6
4. Merimiesammateissa tehdyt henkilötyövuodet sukupuolen mukaan ammattiryhmittäin, 2014 .....	7
5. Merimiesammateissa tehdyt henkilötyövuodet sekä 30.6. ja 31.12. aluksilla olleiden lukumäärä ammateittain, 2014 .....	9
6. Merimiesammateissa tehdyt henkilötyövuodet ikä- ja ammattiryhmittäin, 2014 .....	10
7. Merimiesammateissa tehtyjen henkilötyövuosien jakautuminen suomalaisten ja ulkomaalaisten merimiesten kesken ammattiryhmittäin, 2014 .....	11

### Kuviot

1. Merimiesammateissa tehdyt henkilötyövuodet, 2000–2014 .....	5
2. Aluksilla 30.6. ja 31.12. olleiden merimiesten lukumäärä, 2000–2014 .....	6
3. Merimiesammateissa tehtyjen henkilötyövuosien jakautuminen suomalaisten ja ulkomaalaisten merimiesten kesken, 2000–2014 .....	7
4. Merimiesammateissa tehdyt henkilötyövuodet sukupuolen mukaan ulko- ja kotimaan liikenteessä, 2014 .....	8
5. Merimiesammateissa tehdyt henkilötyövuodet sukupuolen mukaan ammattiryhmittäin, 2014 .....	8
6. Merimiesammateissa tehdyt henkilötyövuodet ikäryhmittäin, 2014 .....	11

## Innehåll

Innehåll .....	3
----------------	---

### Tabeller

1. Årsverken i sjömansyrken samt antal sjömän på fartygen 30.6 och 31.12, 2000–2014 .....	5
2. Antal personer yrkesverksamma i sjömansyrken, 2000–2014 .....	6
3. Årsverken i sjömansyrken fördelade mellan finska och utländska sjömän, 2000–2014 .....	6
4. Årsverken i sjömansyrken enligt kön och yrkesgrupp, 2014 .....	7
5. Årsverken i sjömansyrken samt antal sjömän på fartygen 30.6 och 31.12 yrkesvis, 2014 .....	9
6. Årsverken i sjömansyrken enligt ålders- och yrkesgrupp, 2014 .....	10
7. Årsverken i sjömansyrken fördelade mellan finska och utländska sjömän enligt yrkesgrupp, 2014 .....	11

### Figurer

1. Årsverken i sjömansyrken, 2000–2014 .....	5
2. Antal sjömän på fartygen 30.6 och 31.12, 2000–2014 .....	6
3. Årsverken i sjömansyrken fördelade mellan finska och utländska sjömän, 2000–2014 .....	7
4. Årsverken i sjömansyrken enligt kön i utrikes och inrikes trafik, 2014 .....	8
5. Årsverken i sjömansyrken enligt kön och yrkesgrupp, 2014 .....	8
6. Årsverken i sjömansyrken enligt åldersgrupp, 2014 .....	11

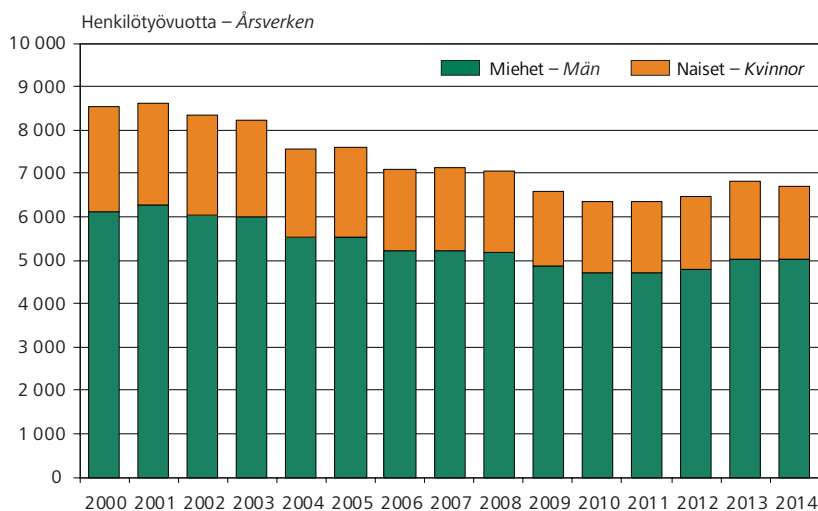
**Taulukko 1.** Merimiesammateissa tehdyt henkilötyövuodet sekä 30.6. ja 31.12. aluksilla olleiden merimiesten lukumäärä, 2000–2014

**Tabell 1.** Årsverken i sjömansyrken samt antal sjömän på fartygen 30.6 och 31.12, 2000–2014

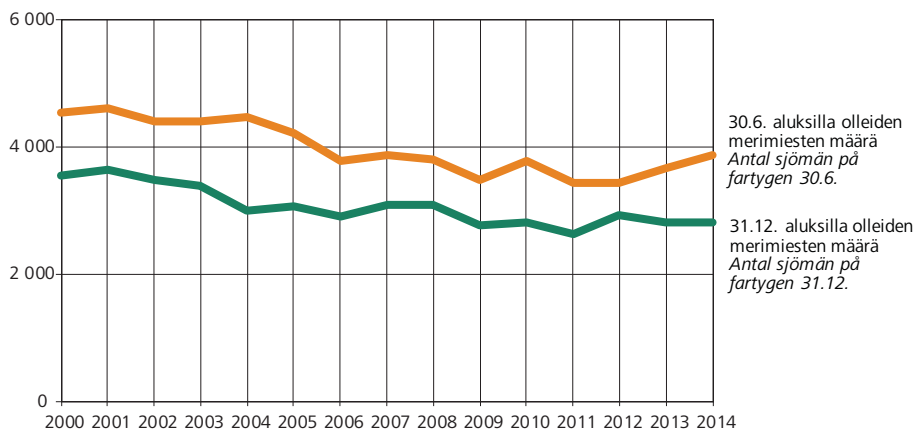
Vuosi År	Henkilötyövuodet – Årsverken			Merimiesten määrä – Antal sjömän			
	Miehet Män	Naiset Kvinnor	Yhteensä Totalt	Aluksilla olleet merimiehet – Antal sjömän på fartygen			
				30. kesäkuuta 30 juni		31. joulukuuta 31 december	
Henkilötyövuotta – Årsverken			Henkilöä Personer	josta naisia därav kvinnor	Henkilöä Personer	josta naisia därav kvinnor	
2000. ....	6 103	2 443	8 546	4 532	1 297	3 537	1 012
2001. ....	6 277	2 347	8 623	4 594	1 278	3 623	978
2002. ....	6 041	2 303	8 344	4 395	1 210	3 477	970
2003. ....	5 999	2 235	8 234	4 401	1 229	3 377	959
2004. ....	5 533	2 023	7 556	4 457	1 288	2 993	809
2005. ....	5 531	2 071	7 602	4 197	1 148	3 055	857
2006. ....	5 220	1 853	7 072	3 777	975	2 895	772
2007. ....	5 225	1 904	7 129	3 861	1 076	3 072	850
2008. ....	5 179	1 860	7 039	3 804	1 019	3 080	880
2009. ....	4 855	1 710	6 564	3 476	947	2 748	714
2010. ....	4 721	1 627	6 348	3 769	1 076	2 796	767
2011. ....	4 688	1 664	6 352	3 418	931	2 628	724
2012. ....	4 800	1 671	6 470	3 423	951	2 930	791
2013. ....	5 035	1 764	6 798	3 648	1 004	2 816	805
2014. ....	5 026	1 687	6 713	3 866	1 031	2 809	725

**Kuvio 1.** Merimiesammateissa tehdyt henkilötyövuodet, 2000–2014

**Figur 1.** Årsverken i sjömansyrken, 2000–2014



**Kuvio 2.** Aluksilla 30.6. ja 31.12. olleiden merimiesten lukumäärä, 2000–2014  
**Figur 2.** Antal sjömän på fartygen 30.6 och 31.12, 2000–2014



**Taulukko 2.** Merimiesammateissa työskennelleiden eri henkilöiden lukumäärä, 2000–2014  
**Tabell 2.** Antal personer yrkesverksamma i sjömansyrken, 2000–2014

Vuosi År	Merimiesten määrä – Antal sjömän	
	Kaikkiaan vuoden aikana Totalt under året	
	josta naisia – därav kvinnor	
Henkilöä – Personer		
2000	11 758	3 631
2001	12 178	3 757
2002	11 586	3 510
2003	11 366	3 401
2004	10 547	3 101
2005	10 539	3 093
2006	10 417	3 048
2007	10 450	3 134
2008	10 535	3 104
2009	9 657	2 718
2010	9 175	2 552
2011	9 193	2 550
2012	9 469	2 621
2013	9 813	2 733
2014	9 791	2 706

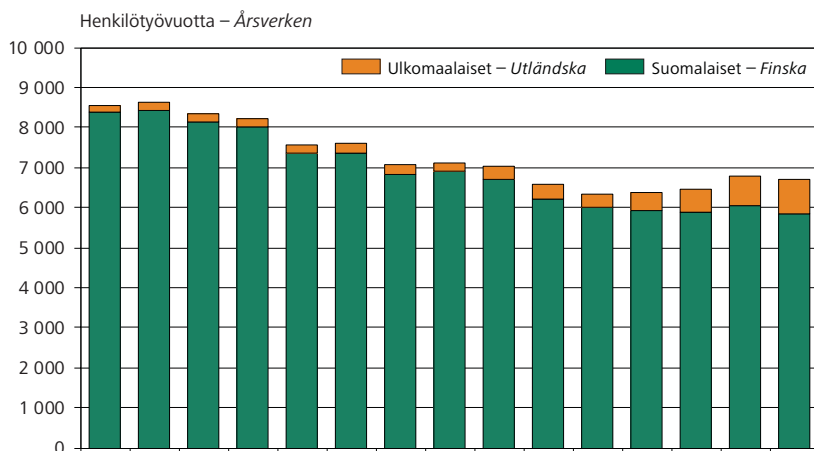
**Taulukko 3.** Merimiesammateissa tehtyjen henkilötyövuosien jakautuminen suomalaisten ja ulkomaalaisten merimiesten kesken, 2000–2014

**Tabell 3.** Årsverken i sjömansyrken fördelade mellan finska och utländska sjömän, 2000–2014

Vuosi År	Henkilötyövuodet – Årsverken		
	Suomalaiset – Finska	Ulkomaalaiset – Utländska	Yhteensä – Totalt
	Henkilötyövuotta – Årsverken		
2000	8 380	166	8 546
2001	8 409	214	8 623
2002	8 124	220	8 344
2003	8 031	203	8 234
2004	7 363	193	7 556
2005	7 366	235	7 602
2006	6 844	228	7 072
2007	6 890	239	7 129
2008	6 696	343	7 039
2009	6 226	339	6 564
2010	6 002	346	6 348
2011	5 930	423	6 352
2012	5 877	593	6 470
2013	6 031	767	6 798
2014	5 831	882	6 713

**Kuvio 3.** Merimiesammateissa tehtyjen henkilötyövuosien jakautuminen suomalaisten ja ulkomaalaisten merimiesten kesken, 2000–2014

**Figur 3.** Årsverken i sjömansyrken fördelade mellan finska och utländska sjömän, 2000–2014



**Taulukko 4.** Merimiesammateissa tehdyt henkilötyövuodet sukupuolen mukaan ammattiryhmittäin, 2014

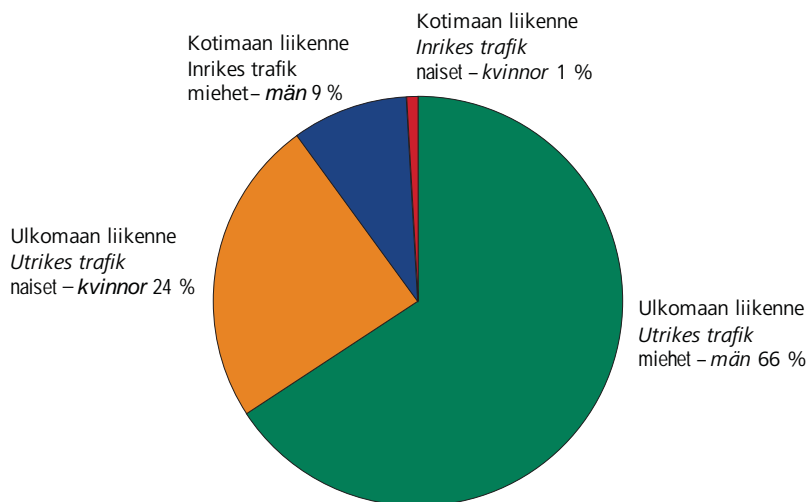
**Tabell 4.** Årsverken i sjömansyrken enligt kön och yrkesgrupp, 2014

Ammattiryhmä Yrkesgrupp	Ulkomaan liikenne Utrikes trafik			Kotimaan liikenne Inrikes trafik			Kaikkiaan Totalt		
	Miehet Män	Naiset Kvinnor	Yhteensä Totalt	Miehet Män	Naiset Kvinnor	Yhteensä Totalt	Miehet Män	Naiset Kvinnor	Yhteensä Totalt
Henkilötyövuotta – Årsverken									
<b>Kansiosasto – Däcksavdelningen</b>									
päällystö – befäl	908	42	950	222	3	226	1 130	46	1 175
miehistö – manskap	890	49	939	219	30	249	1 109	79	1 188
<b>Yhteensä – Totalt</b>	<b>1 798</b>	<b>91</b>	<b>1 889</b>	<b>441</b>	<b>33</b>	<b>475</b>	<b>2 239</b>	<b>125</b>	<b>2 363</b>
<b>Koneosasto – Maskinavdelningen</b>									
päällystö – befäl	654	3	657	131	0	131	785	3	789
miehistö – manskap	496	13	509	23	1	25	520	14	534
<b>Yhteensä – Totalt</b>	<b>1 151</b>	<b>15</b>	<b>1 166</b>	<b>154</b>	<b>2</b>	<b>156</b>	<b>1 305</b>	<b>17</b>	<b>1 322</b>
<b>Taluosasto – Ekonomiavdelningen</b>									
ravintolahenkilökunta – restaurangpersonal	1 041	1 124	2 165	17	25	42	1 058	1 148	2 207
hotellihenkilökunta – hotellpersonal	114	200	314	–	0	0	114	200	314
myymälähenkilökunta – försäljningspersonal	161	147	308	–	1	1	161	148	309
muu palveluhenkilökunta – övrig servicepersonal	148	49	197	0	–	0	148	49	197
<b>Yhteensä – Totalt</b>	<b>1 465</b>	<b>1 520</b>	<b>2 985</b>	<b>17</b>	<b>25</b>	<b>43</b>	<b>1 482</b>	<b>1 546</b>	<b>3 028</b>
<b>Kaikkiaan – I allt</b>	<b>4 413</b>	<b>1 627</b>	<b>6 040</b>	<b>613</b>	<b>60</b>	<b>673</b>	<b>5 026</b>	<b>1 687</b>	<b>6 713</b>

**Kuvio 4.** Merimiesammateissa tehdyt henkilötyövuodet sukupuolen mukaan ulko- ja kotimaan liikenteessä, 2014

**Figur 4.** Årsverken i sjömansyrken enligt kön i utrikes och inrikes trafik, 2014

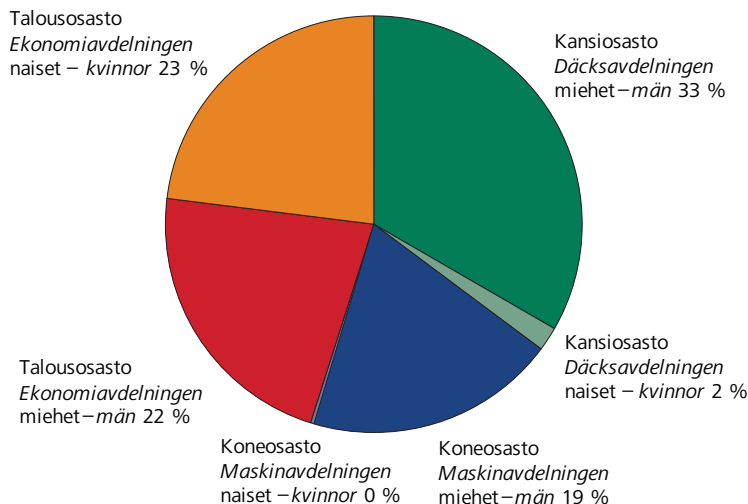
(henkilötyövuosia kaikkiaan 6 713 – årsverken totalt 6 713)



**Kuvio 5.** Merimiesammateissa tehdyt henkilötyövuodet sukupuolen mukaan ammattiryhmittäin, 2014

**Figur 5.** Årsverken i sjömansyrken enligt kön och yrkesgrupp, 2014

(henkilötyövuosia kaikkiaan 6 713 – årsverken totalt 6 713)





**Taulukko 5.** Merimiesammateissa tehdyt henkilötövuodet sekä 30.6. ja 31.12. aluksilla olleiden lukumäärä ammateittain, 2014

**Tabell 5.** Årsverken i sjömansyrken samt antal sjömän på fartygen 30.6 och 31.12 yrkesvis, 2014

Ammatti – Yrke	Henkilötövuodet – Årsverken			Merimiesten määrä – Antal sjömän					
				Aluksilla olleet merimiehet – Sjömän på fartygen					
				30.6.2014			31.12.2014		
	Ulkomaan liikenne <i>Utrikes trafik</i>	Kotimaan liikenne <i>Inrikes trafik</i>	Yhteensä <i>Totalt</i>	Ulkomaan liikenne <i>Utrikes trafik</i>	Kotimaan liikenne <i>Inrikes trafik</i>	Yhteensä <i>Totalt</i>	Ulkomaan liikenne <i>Utrikes trafik</i>	Kotimaan liikenne <i>Inrikes trafik</i>	Yhteensä <i>Totalt</i>
Päällikkö – <i>Befälhavare</i> . . . . .	291	165	456	142	195	337	100	62	162
Yliperämies – <i>Överstyrman</i> . . . . .	248	24	272	120	18	138	97	9	106
I perämies – <i>I styrman</i> . . . . .	250	8	258	106	5	111	99	3	102
II perämies – <i>II styrman</i> . . . . .	107	4	111	51	2	53	44	–	44
III perämies – <i>III styrman</i> . . . . .	9	0	9	6	–	6	2	–	2
Perämies – <i>Styrman</i> . . . . .	22	5	27	16	2	18	1	–	1
<i>Laivuri/kuljettaja – Skeppare</i> . . . . .	–	7	7	–	12	12	–	–	–
Linjaluotsi – <i>Linjelots</i> . . . . .	24	6	30	11	8	19	10	–	10
Pursimies yt – <i>Båtsman at</i> . . . . .	57	5	61	25	3	28	25	1	26
Pursimies – <i>Båtsman</i> . . . . .	43	2	45	18	1	19	17	1	18
Kansikorjausmies yt – <i>Däcksreparatör at</i> . . . . .	80	0	80	38	–	38	34	–	34
Kansikorjausmies – <i>Däcksreparatör</i> . . . . .	38	–	38	16	–	16	16	–	16
Matruusi yt – <i>Matros at</i> . . . . .	249	23	272	117	9	126	101	6	107
Matruusi – <i>Matros</i> . . . . .	101	10	111	40	7	47	46	4	50
Kansimies yt – <i>Däckskar at</i> . . . . .	1	41	42	1	54	55	–	31	31
Kansimies – <i>Däckskar</i> . . . . .	4	87	91	2	223	225	2	17	19
Vahtimies yt – <i>Vaktman at</i> . . . . .	197	36	233	99	27	126	81	10	91
Vahtimies, kansi – <i>Vaktman, däck</i> . . . . .	98	10	108	53	6	59	39	4	43
Muu kansihenkilökunta – <i>Övrig däckspersonal</i> . . . . .	71	40	111	31	54	85	9	14	23
Kansihenkilökunta yht. – <i>Däckspersonal totalt</i> . . . . .	1 889	475	2 363	892	626	1 518	723	162	885
Konepäällikkö – <i>Maskinchef</i> . . . . .	253	82	335	118	66	184	96	33	129
Konemestari – <i>Maskinmästare</i> . . . . .	11	6	17	7	9	16	5	2	7
Päiväkonemestari – <i>Dagmaskinmästare</i> . . . . .	24	1	25	11	–	11	10	–	10
I konemestari – I maskinmästare . . . . .	169	5	174	76	4	80	68	2	70
II konemestari – II maskinmästare . . . . .	172	4	176	85	2	87	78	1	79
Sähkömestari – <i>Elmästare</i> . . . . .	28	2	30	11	–	11	14	1	15
Yhtenäispäällystö – <i>Enhetsbefäl</i> . . . . .	0	32	32	–	41	41	–	21	21
Koneenhoitaja – <i>Maskinskötare</i> . . . . .	1	0	1	–	–	–	1	2	3
Korjausmies yt – <i>Reparatör at</i> . . . . .	94	7	102	42	4	46	38	2	40
Korjausmies – <i>Reparatör</i> . . . . .	85	0	85	39	–	39	39	–	39
Sähkömies yt – <i>Elektriker at</i> . . . . .	99	2	101	47	1	48	47	–	47
Sähkömies – <i>Elektriker</i> . . . . .	52	–	52	22	–	22	19	–	19
Vahtimies, kone – <i>Vaktman, maskin</i> . . . . .	31	0	31	19	–	19	18	–	18
Konemies yt – <i>Maskinman at</i> . . . . .	54	6	61	22	1	23	25	1	26
Konemies – <i>Maskinman</i> . . . . .	66	1	67	30	–	30	28	–	28
Muu konehenkilökunta – <i>Övrig maskinpersonal</i> . . . . .	26	8	34	15	4	19	7	3	10
Konehenkilökunta yht. – <i>Maskinpersonal totalt</i> . . . . .	1 166	156	1 322	544	132	676	493	68	561
Ravintolahenkilökunta – <i>Restaurangpersonal</i> . . . . .	2 165	42	2 207	1 144	68	1 212	1 010	12	1 022
Hotellihenkilökunta – <i>Hotellpersonal</i> . . . . .	314	0	314	193	1	194	121	–	121
Myymälähenkilökunta – <i>Försäljningspersonal</i> . . . . .	308	1	309	166	2	168	126	–	126
Muu palveluhenkilökunta – <i>Övrig servicepersonal</i> . . . . .	197	0	197	97	1	98	94	–	94
Taloushenkilökunta yht. – <i>Ekonomipersonal totalt</i> . . . . .	2 985	43	3 028	1 600	72	1 672	1 351	12	1 363
<b>Kaikkian – I allt <sup>1)</sup></b> . . . . .	<b>6 040</b>	<b>673</b>	<b>6 713</b>	<b>3 036</b>	<b>830</b>	<b>3 866</b>	<b>2 567</b>	<b>242</b>	<b>2 809</b>

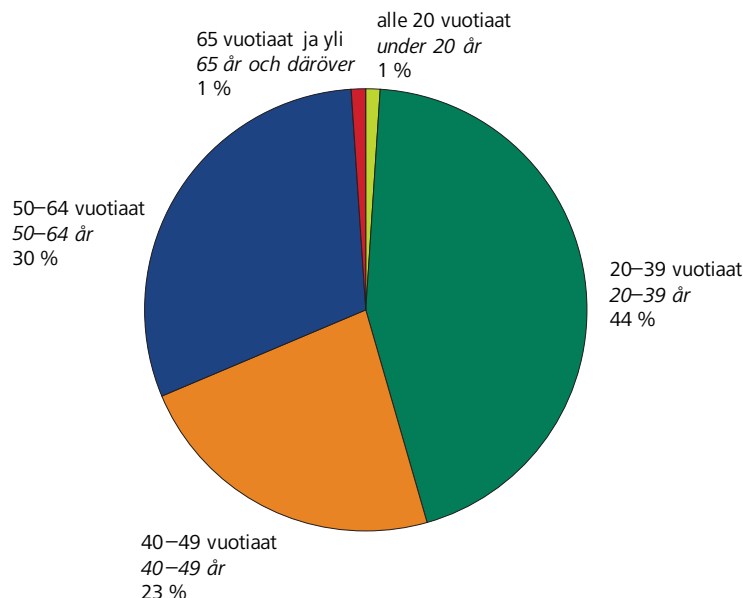
<sup>1)</sup> Merimiesammateissa toimineiden eri henkilöiden kokonaismäärä vuonna 2014 oli 9 791, josta naisia 2 706 – *Antalet yrkesverksamma sjömän år 2014 var 9 791, därav 2 706 kvinnor.*

**Taulukko 6.** Merimiesammateissa tehdyt henkilötyövuodet ikä- ja ammattiryhmittäin, 2014  
**Tabell 6.** Årsverken i sjömansyrken enligt ålders- och yrkesgrupp, 2014

Ammattiryhmä Yrkesgrupp	alle 20 vuotta – under 20 år				20–39 vuotta – 20–39 år				40–49 vuotta – 40–49 år				50–64 vuotta – 50–64 år				65 vuotta ja yli – 65 år och däöver				Yhteensä – Totalt			
	Ulkomaan liikenne Utrikes trafik	Kotimaan liikenne Inrikes trafik	Yhteensä Totalt		Ulkomaan liikenne Utrikes trafik	Kotimaan liikenne Inrikes trafik	Yhteensä Totalt		Ulkomaan liikenne Utrikes trafik	Kotimaan liikenne Inrikes trafik	Yhteensä Totalt		Ulkomaan liikenne Utrikes trafik	Kotimaan liikenne Inrikes trafik	Yhteensä Totalt		Ulkomaan liikenne Utrikes trafik	Kotimaan liikenne Inrikes trafik	Yhteensä Totalt					
Henkilötyövuotta – Årsverken																								
<b>Kansiosasto – Däckavdelningen</b>																								
päälystö – befäl	3	0	3		456	76	532		254	54	308		233	89	322		4	6	10		950	226	1 175	
miehistö – manskap	19	12	31		529	120	649		186	38	225		199	75	274		6	3	10		939	249	1 188	
<b>Yhteensä – Totalt</b>	<b>22</b>	<b>12</b>	<b>34</b>		<b>984</b>	<b>196</b>	<b>1 180</b>		<b>440</b>	<b>93</b>	<b>533</b>		<b>432</b>	<b>164</b>	<b>596</b>		<b>10</b>	<b>10</b>	<b>20</b>		<b>1 889</b>	<b>475</b>	<b>2 363</b>	
<b>Koneosasto – Maskinavdelningen</b>																								
päälystö – befäl	0	0	0		270	34	304		152	25	178		221	62	283		15	10	25		657	131	789	
miehistö – manskap	8	2	10		271	7	278		87	3	90		138	10	148		5	2	7		509	25	534	
<b>Yhteensä – Totalt</b>	<b>8</b>	<b>2</b>	<b>10</b>		<b>540</b>	<b>41</b>	<b>581</b>		<b>240</b>	<b>28</b>	<b>268</b>		<b>359</b>	<b>72</b>	<b>431</b>		<b>19</b>	<b>12</b>	<b>31</b>		<b>1 166</b>	<b>156</b>	<b>1 322</b>	
<b>Talousoasto – Ekonomivdelningen</b>																								
ravintolahenkilökunta – restaurangpersonal	21	1	22		901	13	913		533	9	542		696	19	715		14	–	14		2 165	42	2 207	
hotellihenkilökunta – hotellpersonal	1	–	1		111	0	111		74	–	74		125	–	125		3	–	3		314	0	314	
myymälähenkilökunta – försäljningspersonal	2	–	2		106	1	106		84	–	84		115	–	115		2	–	2		308	1	309	
muu palveluhenkilökunta – övrig servicepersonal	0	–	0		94	–	94		51	–	51		51	–	51		1	0	2		197	0	197	
<b>Yhteensä – Totalt</b>	<b>25</b>	<b>1</b>	<b>26</b>		<b>1 211</b>	<b>14</b>	<b>1 225</b>		<b>742</b>	<b>9</b>	<b>751</b>		<b>987</b>	<b>19</b>	<b>1 006</b>		<b>20</b>	<b>0</b>	<b>20</b>		<b>2 985</b>	<b>43</b>	<b>3 028</b>	
<b>Kaikkiaan – I allt</b>	<b>55</b>	<b>16</b>	<b>70</b>		<b>2 736</b>	<b>251</b>	<b>2 986</b>		<b>1 422</b>	<b>129</b>	<b>1 552</b>		<b>1 778</b>	<b>256</b>	<b>2 034</b>		<b>49</b>	<b>22</b>	<b>71</b>		<b>6 040</b>	<b>673</b>	<b>6 713</b>	

**Kuvio 6.** Merimiesammateissa tehdyt henkilötyövuodet ikäryhmittäin, 2014  
**Figur 6.** Årsverken i sjömansyrken enligt åldersgrupp, 2014

((henkilötyövuosia kaikkiaan 6 713 – årsverken totalt 6 713))



**Taulukko 7.** Merimiesammateissa tehtyjen henkilötyövuosien jakautuminen suomalaisten ja ulkomaalaisten merimiesten kesken ammattiryhmittäin, 2014

**Tabell 7.** Årsverken i sjömansyrken fördelade mellan finska och utländska sjömän enligt yrkesgrupp, 2014

Ammattiryhmä Yrkesgrupp	Ulkomaan liikenne – Utrikes trafik			Kotimaan liikenne – Inrikes trafik			Kaikkiaan – Totalt		
	Suomalaiset Finska	Ulkomaalaiset Utländska	Yhteensä Totalt	Suomalaiset Finska	Ulkomaalaiset Utländska	Yhteensä Totalt	Suomalaiset Finska	Ulkomaalaiset Utländska	Yhteensä Totalt
Henkilötyövuotta – Årsverken									
<b>Kansiosasto – Däcksavdelningen</b>									
päällystö – befäl . . . . .	794	156	950	211	15	226	1 005	171	1 175
miehistö – manskap . . . . .	724	215	939	227	22	249	951	237	1 188
<b>Yhteensä – Totalt . . . . .</b>	<b>1 518</b>	<b>371</b>	<b>1 889</b>	<b>437</b>	<b>37</b>	<b>475</b>	<b>1 955</b>	<b>408</b>	<b>2 363</b>
<b>Koneosasto – Maskinavdelningen</b>									
päällystö – befäl . . . . .	513	145	657	124	8	131	636	152	789
miehistö – manskap . . . . .	415	94	509	23	1	25	438	95	534
<b>Yhteensä – Totalt . . . . .</b>	<b>928</b>	<b>239</b>	<b>1 166</b>	<b>147</b>	<b>9</b>	<b>156</b>	<b>1 075</b>	<b>248</b>	<b>1 322</b>
<b>Taluosasto – Ekonomiavdelningen</b>									
ravintolahenkilökunta – restaurangpersonal . . . . .	1 985	180	2 165	39	2	42	2 025	182	2 207
hotellihenkilökunta – hotell- personal . . . . .	286	28	314	0	–	0	286	28	314
myymälähenkilökunta – försäljningspersonal . . . . .	297	11	308	1	–	1	298	11	309
muu palveluhenkilökunta – övrig servicepersonal . . . . .	192	5	197	0	–	0	192	5	197
<b>Yhteensä – Totalt . . . . .</b>	<b>2 761</b>	<b>224</b>	<b>2 985</b>	<b>41</b>	<b>2</b>	<b>43</b>	<b>2 801</b>	<b>227</b>	<b>3 028</b>
<b>Kaikkiaan – I allt . . . . .</b>	<b>5 206</b>	<b>834</b>	<b>6 040</b>	<b>625</b>	<b>48</b>	<b>673</b>	<b>5 831</b>	<b>882</b>	<b>6 713</b>