

Merimiestilasto 2016

Statistik över sjömän

Merimiestilasto 2016

Statistik över sjömän

Liikenteen turvallisuusvirasto (Trafi)
Trafiksäkerhetsverket (Trafi)
Helsinki Helsingfors 2017

ISBN 978-952-311-204-9
ISSN 2342-0278 (verkkójulkaisu)

Johdanto

Merimiestilastosta vastaa Liikenteen turvallisuusvirasto Trafi vuodesta 2010 alkaen. Tilaston tuottaa Tilastokeskus Trafín toimeksiannosta.

Merimiestilaston perustiedot on saatu Trafín pitämästä merimiesrekisteristä, joka perustuu lakiin laivaväen luetteloinnista (1360/2006). Lain mukaan laivanisännän on toimitettava Trafille rekisteriin tallennettavaksi tiedot laivaväen tehtävistä ja työskentelyajoista. Merimiesrekisteristä on poimittu kunkin palvelujakson osalta rekisteriin merkitty ammatti sekä palvelusaika päivinä. Henkilötyövuodet on laskettu jakamalla palveluspäivien lukumäärä 170:llä. Tilasto sisältää suomalaisilla aluksilla palvelleet suomalaiset ja ulkomaiset merimiehet sekä lisäksi ulkomaisilla aluksilla palvelleita suomalaisia merimiehiä, sikäli kun heistä on saatu tietoja.

Tilasto sisältää tilastovuoden päättymistä seuraavan maaliskuun alkuun mennessä rekisteriin kirjatut palvelujaksot. Tilaston ulkopuolelle jäävät tämän ajankohdan jälkeen kirjatut palvelujaksot, jotka koskevat pääosin ulkomaisilla aluksilla palvelleita suomalaisia merimiehiä.

Henkilötyövuosien lisäksi tilastossa on esitetty myös koko vuoden aikana merimiesammateissa työskennelleiden eri henkilöiden kokonaislukumäärä sekä kahtena ajankohtana – 30.6. ja 31.12.–aluksilla juuri sillä hetkellä työssä olleiden merimiesten lukumäärä.

Tämän tilaston on koontanut Jukka Tuominen Tilastokeskuksesta.

Inledning

Från början av år 2010 ansvarar Trafiksäkerhetsverket Trafi för statistiken över sjöman. Statistikcentralen producerar statistiken på uppdrag av Trafi.

Primäruppgifterna i statistiken över sjöman är tagna ur sjömansregistret, som Trafi för med stöd av lagen om registrering av fartygspersonal (1360/2006). Enligt lagen ska redaren lämna uppgifter om fartygspersonalens befattningar och arbetstider till Trafi för registrering i sjömansregistret. Statistikföraren har för varje tjänstgöringsperiod plockat ut yrken och tjänstgöringstid i dagar ur registret. Antalet årsverken har räknats genom att dividera antalet tjänstgöringsdagar med 170. Statistiken omfattar finska och utländska sjöman som tjänstgjort på finska fartyg samt finska sjöman som tjänstgjort på utländska fartyg, i den mån information om denna grupp kunnat erhållas.

Statistiken omfattar de tjänstgöringsperioder som bokförts i registret före början av mars året efter statistikåret. Statistiken omfattar inte de tjänstgöringsperioder som bokförts efter denna tidpunkt och som främst gäller finska sjöman som tjänstgjort på utländska fartyg.

Statistiken ger inte bara uppgifter om antalet årsverken, utan också om det totala antalet yrkesverk samma sjöman under hela året. Likaså uppges antalet sjöman vid två specifika tidpunkter, den 30 juni och den 31 december.

Denna statistik har sammanställts av Jukka Tuominen från Statistikcentralen.

Sisältö

Johdanto	3
----------------	---

Taulukot

1. Merimiesammateissa tehdyt henkilötyövuodet sekä 30.6. ja 31.12. aluksilla olleiden merimiesten lukumäärä, 2000–2016	5
2. Merimiesammateissa työskennelleiden eri henkilöiden lukumäärä, 2000–2016	6
3. Merimiesammateissa tehtyjen henkilötyövuosien jakautuminen suomalaisten ja ulkomaalaisten merimiesten kesken, 2000–2016	7
4. Merimiesammateissa tehdyt henkilötyövuodet sukupuolen mukaan ammattiryhmittäin, 2016	8
5. Merimiesammateissa tehdyt henkilötyövuodet sekä 30.6. ja 31.12. aluksilla olleiden lukumäärä ammateittain, 2016	9
6. Merimiesammateissa tehdyt henkilötyövuodet ikä- ja ammattiryhmittäin, 2016	11
7. Merimiesammateissa tehtyjen henkilötyövuosien jakautuminen suomalaisten ja ulkomaalaisten merimiesten kesken ammattiryhmittäin, 2016	12

Kuviot

1. Merimiesammateissa tehdyt henkilötyövuodet, 2000–2016	5
2. Aluksilla 30.6. ja 31.12. olleiden merimiesten lukumäärä, 2000–2016	6
3. Merimiesammateissa tehtyjen henkilötyövuosien jakautuminen suomalaisten ja ulkomaalaisten merimiesten kesken, 2000–2016	7
4. Merimiesammateissa tehdyt henkilötyövuodet sukupuolen mukaan ulko- ja kotimaan liikenteessä, 2016	8
5. Merimiesammateissa tehdyt henkilötyövuodet sukupuolen mukaan ammattiryhmittäin, 2016	10
6. Merimiesammateissa tehdyt henkilötyövuodet ikäryhmittäin, 2016	10

Innehåll

Innehåll	3
----------------	---

Tabeller

1. Årsverken i sjömansyrken samt antal sjömän på fartygen 30.6 och 31.12, 2000–2016	5
2. Antal personer yrkesverksamma i sjömansyrken, 2000–2016	6
3. Årsverken i sjömansyrken fördelade mellan finska och utländska sjömän, 2000–2016	7
4. Årsverken i sjömansyrken enligt kön och yrkesgrupp, 2016	8
5. Årsverken i sjömansyrken samt antal sjömän på fartygen 30.6 och 31.12 yrkesvis, 2016	9
6. Årsverken i sjömansyrken enligt ålders- och yrkesgrupp, 2016	11
7. Årsverken i sjömansyrken fördelade mellan finska och utländska sjömän enligt yrkesgrupp, 2016	12

Figurer

1. Årsverken i sjömansyrken, 2000–2016	5
2. Antal sjömän på fartygen 30.6 och 31.12, 2000–2016	6
3. Årsverken i sjömansyrken fördelade mellan finska och utländska sjömän, 2000–2016	7
4. Årsverken i sjömansyrken enligt kön i utrikes och inrikes trafik, 2016	8
5. Årsverken i sjömansyrken enligt kön och yrkesgrupp, 2016	10
6. Årsverken i sjömansyrken enligt åldersgrupp, 2016	10

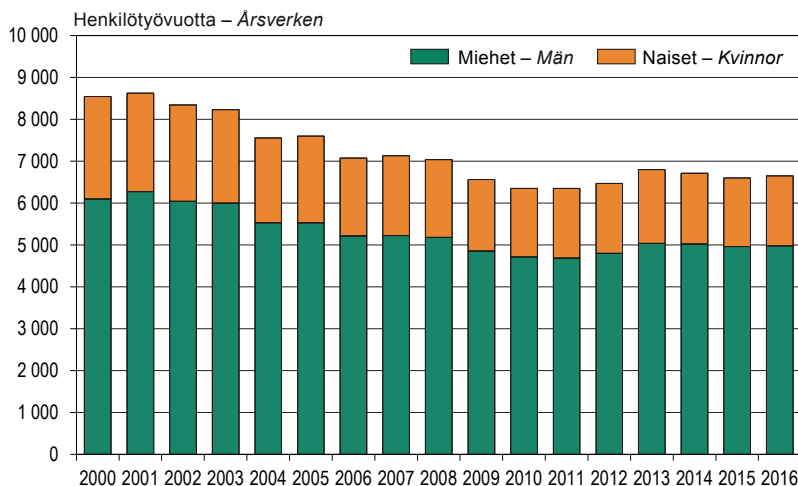
Taulukko 1. Merimiesammateissa tehdyt henkilötyövuodet sekä 30.6. ja 31.12. aluksilla olleiden merimiesten lukumäärä, 2000–2016

Tabell 1. Årsverken i sjömansyrken samt antal sjömän på fartygen 30.6 och 31.12, 2000–2016

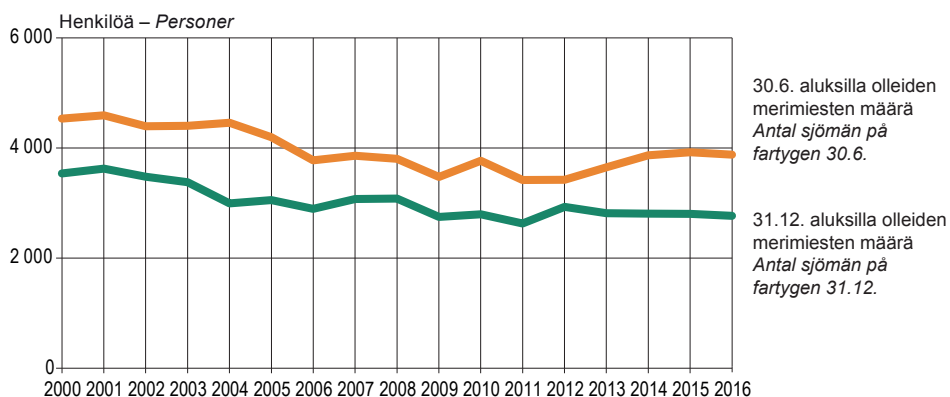
Vuosi År	Henkilötyövuodet – Årsverken			Merimiesten määrä – Antal sjömän			
	Miehet Män	Naiset Kvinnor	Yhteensä Totalt	Aluksilla olleet merimiehet – Antal sjömän på fartygen			
				30. kesäkuuta 30 juni		31. joulukuuta 31 december	
Henkilötyövuotta – Årsverken			Henkilöä Personer	josta naisia därav kvinnor	Henkilöä Personer	josta naisia därav kvinnor	
2000.	6 103	2 443	8 546	4 532	1 297	3 537	1 012
2001.	6 277	2 347	8 623	4 594	1 278	3 623	978
2002.	6 041	2 303	8 344	4 395	1 210	3 477	970
2003.	5 999	2 235	8 234	4 401	1 229	3 377	959
2004.	5 533	2 023	7 556	4 457	1 288	2 993	809
2005.	5 531	2 071	7 602	4 197	1 148	3 055	857
2006.	5 220	1 853	7 072	3 777	975	2 895	772
2007.	5 225	1 904	7 129	3 861	1 076	3 072	850
2008.	5 179	1 860	7 039	3 804	1 019	3 080	880
2009.	4 855	1 710	6 564	3 476	947	2 748	714
2010.	4 721	1 627	6 348	3 769	1 076	2 796	767
2011.	4 688	1 664	6 352	3 418	931	2 628	724
2012.	4 800	1 671	6 470	3 423	951	2 930	791
2013.	5 035	1 764	6 798	3 648	1 004	2 816	805
2014.	5 026	1 687	6 713	3 866	1 031	2 809	725
2015.	4 961	1 639	6 600	3 921	1 070	2 805	756
2016.	4 982	1 667	6 649	3 877	1 069	2 766	756

Kuvio 1. Merimiesammateissa tehdyt henkilötyövuodet, 2000–2016

Figur 1. Årsverken i sjömansyrken, 2000–2016



Kuvio 2. Aluksilla 30.6. ja 31.12. olleiden merimiesten lukumäärä, 2000–2016
Figur 2. Antal sjömän på fartygen 30.6 och 31.12, 2000–2016

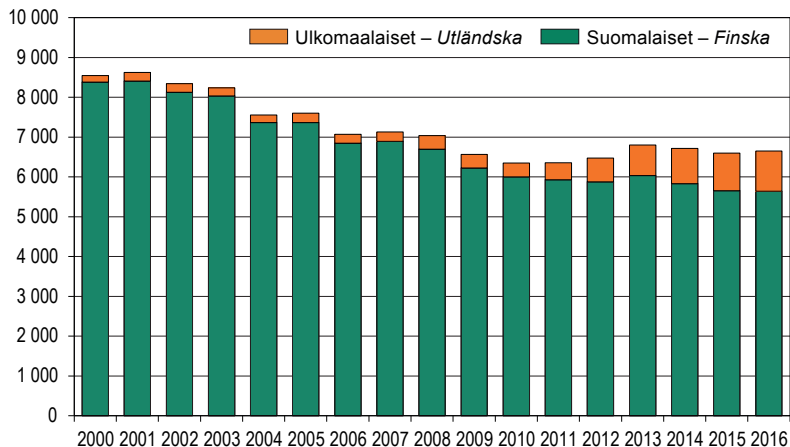


Taulukko 2. Merimiesammateissa työskennelleiden eri henkilöiden lukumäärä, 2000–2016
Tabell 2. Antal personer yrkesverksamma i sjömansyrken, 2000–2016

Vuosi År	Merimiesten määrä – Antal sjömän	
	Kaikkiaan vuoden aikana Totalt under året	
	josta naisia – därav kvinnor	
	Henkilöä – Personer	
2000.	11 758	3 631
2001.	12 178	3 757
2002.	11 586	3 510
2003.	11 366	3 401
2004.	10 547	3 101
2005.	10 539	3 093
2006.	10 417	3 048
2007.	10 450	3 134
2008.	10 535	3 104
2009.	9 657	2 718
2010.	9 175	2 552
2011.	9 193	2 550
2012.	9 469	2 621
2013.	9 813	2 733
2014.	9 791	2 706
2015.	9 434	2 602
2016.	9 576	2 637

Kuvio 3. Merimiesammateissa tehtyjen henkilötyövuosien jakautuminen suomalaisten ja ulkomaalaisten merimiesten kesken, 2000–2016

Figur 3. Årsverken i sjömansyrken fördelade mellan finska och utländska sjömän, 2000–2016



Taulukko 3. Merimiesammateissa tehtyjen henkilötyövuosien jakautuminen suomalaisten ja ulkomaalaisten merimiesten kesken, 2000–2016

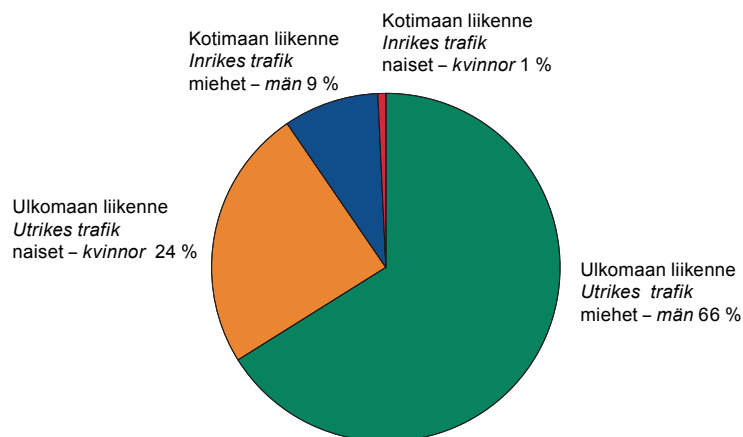
Tabell 3. Årsverken i sjömansyrken fördelade mellan finska och utländska sjömän, 2000–2016

Vuosi År	Henkilötyövuodet – Årsverken		
	Suomalaiset – Finska	Ulkomaalaiset – Utländska	Yhteensä – Totalt
	Henkilötyövuotta – Årsverken		
2000.	8 380	166	8 546
2001.	8 409	214	8 623
2002.	8 124	220	8 344
2003.	8 031	203	8 234
2004.	7 363	193	7 556
2005.	7 366	235	7 602
2006.	6 844	228	7 072
2007.	6 890	239	7 129
2008.	6 696	343	7 039
2009.	6 226	339	6 564
2010.	6 002	346	6 348
2011.	5 930	423	6 352
2012.	5 877	593	6 470
2013.	6 031	767	6 798
2014.	5 831	882	6 713
2015.	5 652	948	6 600
2016.	5 638	1 011	6 649

Kuvio 4. Merimiesammateissa tehdyt henkilötyövuodet sukupuolen mukaan ulko- ja kotimaan liikenteessä, 2016

Figur 4. Årsverken i sjömansyrken enligt kön i utrikes och inrikes trafik, 2016

(henkilötyövuosia kaikkiaan 6 649 – årsverken totalt 6 649)



Taulukko 4. Merimiesammateissa tehdyt henkilötyövuodet sukupuolen mukaan ammattiryhmittäin, 2016

Tabell 4. Årsverken i sjömansyrken enligt kön och yrkesgrupp, 2016

Ammattiryhmä Yrkesgrupp	Ulkomaan liikenne Utrikes trafik			Kotimaan liikenne Inrikes trafik			Kaikkiaan Totalt		
	Miehet Män	Naiset Kvinnor	Yhteensä Totalt	Miehet Män	Naiset Kvinnor	Yhteensä Totalt	Miehet Män	Naiset Kvinnor	Yhteensä Totalt
Henkilötyövuotta – Årsverken									
Kansiosasto – Däcksavdelningen									
päällystö – befäl	894	37	931	238	3	241	1 133	39	1 172
miehistö – manskap	878	56	934	187	29	217	1 065	85	1 150
Yhteensä – Totalt	1 772	93	1 865	426	32	457	2 198	124	2 322
Koneosasto – Maskinavdelningen									
päällystö – befäl	653	7	659	122	0	122	774	7	781
miehistö – manskap	533	13	546	26	0	27	559	13	572
Yhteensä – Totalt	1 186	19	1 205	148	0	148	1 334	20	1 353
Taluosasto – Ekonomiavdelningen									
ravintolahenkilökunta – restaurangpersonal . . .	1 108	1 177	2 285	13	15	28	1 121	1 192	2 313
hotellihenkilökunta – hotellpersonal	76	172	249	–	1	1	76	173	249
myymälähenkilökunta – försäljningspersonal . .	121	131	253	–	0	0	121	131	253
muu palveluhenkilökunta – övrig servicepersonal	131	26	157	1	0	1	132	26	158
Yhteensä – Totalt	1 436	1 507	2 943	14	16	30	1 451	1 523	2 974
Kaikkiaan – I allt	4 394	1 619	6 013	588	48	636	4 982	1 667	6 649

Taulukko 5. Merimiesammateissa tehdyt henkilötövuodet sekä 30.6. ja 31.12. aluksilla olleiden lukumäärä ammattittain, 2016

Tabell 5. Årsverken i sjömansyrken samt antal sjömän på fartygen 30.6 och 31.12 yrkesvis, 2016

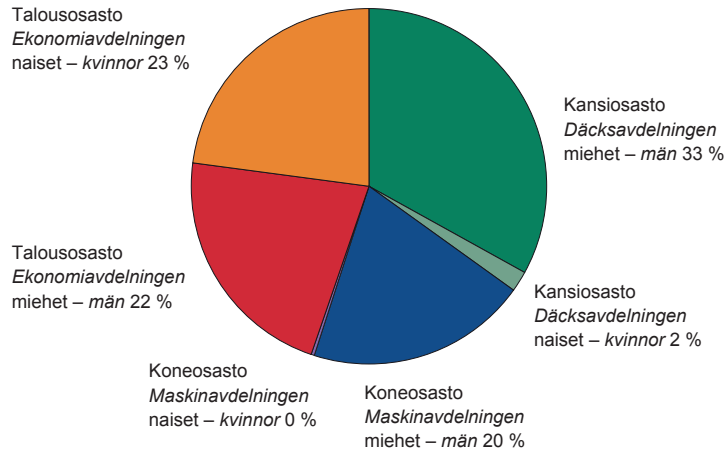
Ammatti – Yrke ¹	Henkilötövuodet – Årsverken			Merimiesten määrä – Antal sjömän					
				Aluksilla olleet merimiehet – Sjömän på fartygen					
				30.6.2016			31.12.2016		
	Ulkomaan liikenne <i>Utrikes trafik</i>	Kotimaan liikenne <i>Inrikes trafik</i>	Yhteensä <i>Totalt</i>	Ulkomaan liikenne <i>Utrikes trafik</i>	Kotimaan liikenne <i>Inrikes trafik</i>	Yhteensä <i>Totalt</i>	Ulkomaan liikenne <i>Utrikes trafik</i>	Kotimaan liikenne <i>Inrikes trafik</i>	Yhteensä <i>Totalt</i>
Päällikkö – <i>Befälhavare</i>	295	170	464	149	202	351	104	71	175
Päällikkö yt - <i>Befälhavare at</i>	1	35	36	0	46	46	2	6	8
Yliperämies – <i>Överstyrman</i>	244	23	267	116	17	133	96	13	109
I perämies – <i>I styrman</i>	288	8	296	137	3	140	125	4	129
Perämies – <i>Styrman</i>	103	6	109	44	6	50	40	0	40
Perämiesharjoittelija – <i>Styrmanspraktikant</i>	50	2	53	41	2	43	6	0	6
Pursimies – <i>Båtsman</i>	40	2	42	17	1	18	16	1	17
Pursimies yt – <i>Båtsman at</i>	134	2	136	62	0	62	61	1	62
Matruusi – <i>Matros</i>	108	7	115	44	4	48	40	1	41
Matruusi yt – <i>Matros at</i>	252	31	284	112	30	142	107	21	128
Kansimies yt – <i>Däckskar at</i>	22	64	87	11	141	152	8	10	18
Kansimies – <i>Däckskar</i>	1	53	54	0	69	69	1	25	26
Vahtimies, kansi – <i>Vaktman däck</i>	109	12	122	72	6	78	44	6	50
Vahtimies yt – <i>Vaktman, at</i>	166	26	192	81	23	104	73	6	79
Vahtimiesharjoittelija, kansi – <i>Vaktmanspraktikant, däck</i>	27	6	33	6	4	10	5	1	6
Vahtimiesharjoittelija yt – <i>Vaktmanspraktikant at</i>	19	9	28	8	15	23	0	1	1
Muu kansimies – <i>Annan däcksmän</i>	4	1	5	4	2	6	0	3	3
Kansihenkilökunta yht. – <i>Däckspersonal totalt</i>	1 865	457	2 322	904	571	1 475	728	170	898
Konepäällikkö – <i>Maskinchef</i>	255	78	333	112	63	175	96	44	140
Konepäällikkö yt – <i>Maskinchef at</i>	7	25	32	4	22	26	1	16	17
Konemestari – <i>Maskinmästare</i>	186	6	192	86	7	93	79	0	79
Konemestari yt – <i>Maskinmästare at</i>	2	4	7	0	3	3	1	2	3
I konemestari – I maskinmästare	182	6	188	87	2	89	80	3	83
Sähkömestari – <i>Elmästare</i>	27	2	29	8	0	8	15	1	16
Korjausmies – <i>Reparatör</i>	98	0	98	45	0	45	40	0	40
Korjausmies yt – <i>Reparatör at</i>	93	5	98	42	0	42	46	3	49
Sähkömies – <i>Elektriker</i>	51	0	51	26	0	26	13	0	13
Sähkömies yt – <i>Elektriker at</i>	99	4	102	45	1	46	48	1	49
Konemies – <i>Maskinman</i>	56	1	57	34	2	36	23	0	23
Konemies yt – <i>Maskinman at</i>	53	6	59	24	5	29	23	0	23
Vahtimies, kone – <i>Vaktman, maskin</i>	44	1	45	20	0	20	17	0	17
Konemestariharjoittelija – <i>Maskinmästarpraktikant</i>	22	3	25	17	2	19	2	0	2
Sähkömestariharjoittelija – <i>Elmästarpraktikant</i>	1	0	2	4	0	4	0	0	0
Sähkömiesharjoittelija – <i>Elektrikerpraktikant</i>	5	0	5	3	0	3	0	0	0
Vahtimiesharjoittelija, kone – <i>Vaktmanspraktikant, maskin</i>	20	7	27	13	3	16	6	4	10
Muu konemies – <i>Annan maskinman</i> .	4	0	4	2	0	2	2	0	2
Konehenkilökunta yht. – <i>Maskinpersonal totalt</i>	1 205	148	1 353	572	110	682	492	74	566
Ravintolahenkilökunta – <i>Restaurangpersonal</i>	2 285	28	2 313	1 330	50	1 380	1 028	8	1 036
Hotellihenkilökunta – <i>Hotellpersonal</i>	249	1	249	127	1	128	93	0	93
Myyälähenkilökunta – <i>Försäljningspersonal</i>	253	0	253	141	1	142	97	0	97
Muu palveluhenkilökunta – <i>Övrig servicepersonal</i>	157	1	158	68	2	70	75	1	76
Taloushenkilökunta yht. – <i>Ekonomipersonal totalt</i>	2 943	30	2 974	1 666	54	1 720	1 293	9	1 302
Kaikkian – I allt²	6 013	636	6 649	3 142	735	3 877	2 513	253	2 766

¹⁾ Merenkulun toimet -luokituksista on päivitetty vuonna 2016. Taulukko on tehty uuden luokituksen mukaisesti – *Förteckningen för befattningar inom sjöfarten har uppdaterats år 2016. Tabellen följer den nya förteckningen.*

²⁾ Merimiesammateissa toimineiden eri henkilöiden kokonaismäärä vuonna 2016 oli 9 576, josta naisia 2 637 – *Antalet yrkesverksamma sjömän år 2016 var 9 576, därav 2 637 kvinnor.*

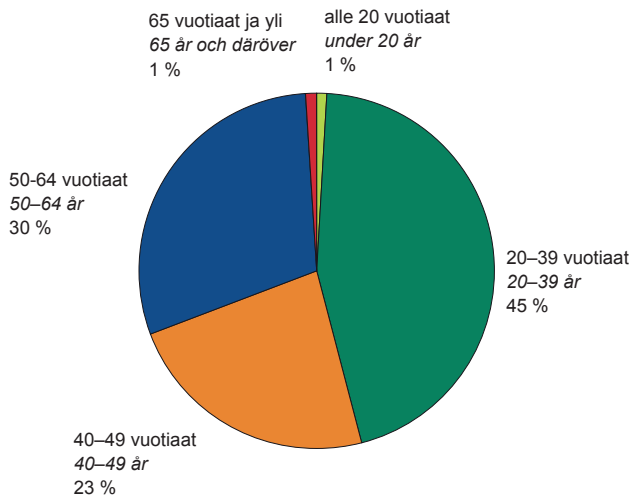
Kuvio 5. Merimiesammateissa tehdyt henkilötyövuodet sukupuolen mukaan ammattiryhmittäin, 2016
Figur 5. Årsverken i sjömansyrken enligt kön och yrkesgrupp, 2016

(henkilötyövuosia kaikkiaan 6 649 – årsverken totalt 6 649)



Kuvio 6. Merimiesammateissa tehdyt henkilötyövuodet ikäryhmittäin, 2016
Figur 6. Årsverken i sjömansyrken enligt åldersgrupp, 2016

(henkilötyövuosia kaikkiaan 6 649 – årsverken totalt 6 649)



Taulukko 6. Merimiesammateissa tehdyt henkilötyövuodet ikä- ja ammattiryhmittäin, 2016
Tabell 6. Årsverken i sjömansyrken enligt ålders- och yrkesgrupp, 2016

Ammattiryhmä ¹⁾ Yrkesgrupp	alle 20 vuottaat – under 20 år			20–39 vuottaat – 20–39 år			40–49 vuottaat – 40–49 år			50–64 vuottaat – 50–64 år			65 vuottaat ja yli – 65 år och däröver			Yhteensä – Totalt		
	Ulkomaan liikenne Utrikes trafik	Kotimaan liikenne Inrikes trafik	Yhteensä Totalt	Ulkomaan liikenne Utrikes trafik	Kotimaan liikenne Inrikes trafik	Yhteensä Totalt	Ulkomaan liikenne Utrikes trafik	Kotimaan liikenne Inrikes trafik	Yhteensä Totalt	Ulkomaan liikenne Utrikes trafik	Kotimaan liikenne Inrikes trafik	Yhteensä Totalt	Ulkomaan liikenne Utrikes trafik	Kotimaan liikenne Inrikes trafik	Yhteensä Totalt	Ulkomaan liikenne Utrikes trafik	Kotimaan liikenne Inrikes trafik	Yhteensä Totalt
Henkilötyövuotta – Årsverken																		
Kansiosasto – Däckavdelningen																		
päällystö – befäl.....	0	0	0	420	70	490	274	59	333	231	105	336	5	7	12	931	241	1 172
miehistö – manskap.....	17	12	29	525	111	636	199	37	235	188	56	244	5	2	6	934	217	1 150
Yhteensä – Totalt.....	18	12	29	945	181	1 126	473	96	568	419	160	580	10	8	18	1 865	457	2 322
Koneosasto – Maskinavdelningen																		
päällystö – befäl.....	0	0	0	297	32	329	143	27	170	204	54	258	16	8	24	659	122	781
miehistö – manskap.....	5	1	6	301	14	315	107	6	113	127	6	133	5	0	5	546	27	572
Yhteensä – Totalt.....	5	1	6	598	46	644	250	33	283	331	60	390	21	9	30	1 205	148	1 353
Taluosasto – Ekonomiavdelningen																		
ravintolohenkilökunta – restaurangpersonal.....	24	0	24	988	12	1 000	536	6	542	723	10	733	14	0	14	2 285	28	2 313
hotellihenkilökunta – hotellpersonal.....	1	0	1	80	0	80	52	0	52	113	1	114	3	0	3	249	1	249
myymälähenkilökunta – försäljningspersonal.....	0	0	0	79	0	79	67	0	67	106	0	106	1	0	1	253	0	253
muu palveluhenkilökunta – övrig servicepersonal.....	0	0	0	63	0	63	37	0	37	55	1	56	1	0	2	157	1	158
Yhteensä – Totalt.....	25	0	25	1 210	12	1 222	692	6	698	997	12	1 009	19	1	20	2 943	30	2 974
Kaikkiaan – I allt.....	48	13	61	2 753	239	2 992	1 414	135	1 549	1 747	232	1 979	49	18	67	6 013	636	6 649

¹⁾ Merenkulun toimet – luokitusta on päivitetty vuonna 2016. Taulukko on tehty uuden luokituksen mukaisesti – Förteckningen för befattningar inom sjöfarten har uppdaterats år 2016. Tabellen följer den nya förteckningen.

Taulukko 7. Merimiesammateissa tehtyjen henkilötyövuosien jakautuminen suomalaisten ja ulkomaalaisten merimiesten kesken ammattiryhmittäin, 2016

Tabell 7. Årsverken i sjömansyrken fördelade mellan finska och utländska sjömän enligt yrkesgrupp, 2016

Ammattiryhmä ¹⁾ Yrkesgrupp	Ulkomaan liikenne – Utrikes trafik			Kotimaan liikenne – Inrikes trafik			Kaikkiaan – Totalt		
	Suoma- laiset Finska	Ulko- maalaiset Utländska	Yhteensä Totalt	Suoma- laiset Finska	Ulko- maalaiset Utländska	Yhteensä Totalt	Suoma- laiset Finska	Ulko- maalaiset Utländska	Yhteensä Totalt
Henkilötyövuotta – Årsverken									
Kansiosasto – Däcksavdelningen									
päällystö – befäl	751	180	931	222	19	241	973	199	1 172
miehistö – manskap	683	251	934	197	20	217	880	270	1 150
Yhteensä – Totalt	1 434	431	1 865	419	38	457	1 853	469	2 322
Koneosasto – Maskinavdelningen									
päällystö – befäl	479	180	659	112	10	122	591	190	781
miehistö – manskap	441	105	546	26	1	27	467	106	572
Yhteensä – Totalt	920	285	1 205	138	10	148	1 058	295	1 353
Talousoosasto – Ekonomiavdelningen									
ravintolahenkilökunta – <i>restaurangpersonal</i>	2 075	210	2 285	27	2	28	2 102	212	2 313
hotellihenkilökunta – <i>hotell-</i> <i>personal</i>	231	18	249	1	0	1	232	18	249
myymälähenkilökunta – <i>försäljningspersonal</i>	243	10	253	0	0	0	243	10	253
muu palveluhenkilökunta – <i>övrig servicepersonal</i>	151	6	157	0	1	1	151	7	158
Yhteensä – Totalt	2 699	244	2 943	28	2	30	2 728	246	2 974
Kaikkiaan – I allt	5 053	960	6 013	585	51	636	5 638	1 011	6 649

¹⁾ Merenkulun toimet -luokitukselta on päivitetty vuonna 2016. Taulukko on tehty uuden luokituksen mukaisesti – Förteckningen för befattningar inom sjöfarten har uppdaterats år 2016. Tabellen följer den nya förteckningen.